



सुरक्षित जीवन जीउन



जीवन बीमा जरुरी छ

चौथो वार्षिक प्रतिवेदन
२०७६/०७७

रिलायबल नेपाल लाइफ इन्स्योरेन्स लिमिटेड
Reliable Nepal Life Insurance Limited

सञ्चालक समिति



श्री उदय नेपाली श्रेष्ठ
अध्यक्ष



अन्जु पाण्डे पन्त
सञ्चालक



श्री इन्द्र प्रसाद शर्मा
सञ्चालक



श्री गौरव अग्रवाल
सञ्चालक



प्रा. डा. प्रकाश भट्टराई
सञ्चालक



श्री महेश शर्मा ढकाल
सञ्चालक
प्रतिनिधि - ग्लोबल आइएमई बैंक



श्री शरदचन्द्र पौडेल
स्वतन्त्र सञ्चालक



श्री सुरेन्द्र बहादुर थापा
कानूनी सल्लाहकार



श्री नारायणहरि अधिकारी
कम्पनी सचिव

रिलायबल नेपाल लाइफ इन्स्योरेन्स लिमिटेडको चौथो बार्षिक साधारण सभा बस्ने बारे सूचना

आदरणीय शेयरधनी महानुभावहरु,

यस कम्पनी को मिति २०७९/०१/२५ गतेका दिन बसेको संचालक समितिको ९२ औं बैठकको निर्णयानुसार चौथो बार्षिक साधारण सभा निम्न स्थान, मिति र समयमा बसी देहायका बिषय उपर छलफल हुने भएको हुनाले कम्पनी ऐन २०६३ को दफा ६७ अनुसार सम्पूर्ण शेयरधनी महानुभावहरुको जानकारी एवं रितपूर्वक प्रतिनिधि वा शेयरधनी स्वयंको उपस्थितिको लागि यो सूचना गरिएको छ ।

स्थान :- लिसरा व्यांकेट, ज्ञानेश्वर काठमाडौं

मिति :- २०७९/०२/२५ गते, बुधवार

समय :- विहानको ११:०० बजे

छलफलका विषयहरु :

(१) सामान्य प्रस्तावहरु :-

- (क) संचालक समितिको चौथो बार्षिक प्रतिवेदन उपर छलफल गरी पारीत गर्ने ।
- (ख) लेखापरीक्षकको प्रतिवेदन सहितको २०७७ आषाढ मसान्तको वासलात तथा सोही मितिमा समाप्त आ.व. २०७६/७७ को नाफा नोक्सान हिसाव तथा नगद प्रवाह विवरण सहितका अनुसूचिहरु (NFRS अनुसारको वित्तीय विवरणहरु समेत) उपर छलफल गरी पारीत गर्ने ।
- (ग) कम्पनी ऐन, २०६३ को दफा १११ अनुसार आ.व. २०७७/७८ को लागि लेखापरीक्षक नियुक्त गर्ने र निजको पारिश्रमिक निर्धारण गर्ने (हालका लेखापरीक्षक श्री लिङ्देन पि एण्ड एसोसियटस् पुनः नियुक्तिको लागि योग्य हुनुहुन्न) ।
- (घ) स्वतन्त्र सञ्चालक नियुक्तिको अनुमोदन गर्ने ।
- (ङ) सर्वसाधारणलाई छुट्टयाईएको शेयर मध्येवाट कर्मचारीहरुको हकमा जारी गर्ने शेयर सम्वन्धमा ।
- (च) संस्थापक शेयरधनी समुह “क” को तर्फवाट सञ्चालक समितिमा प्रतिनिधित्व गर्ने ४ जना सञ्चालकहरुको निर्वाचन सम्वन्धमा ।

(२) विशेष प्रस्ताव :-

- (क) पूँजी वृद्धि सम्वन्धमा ।
- (ख) हकप्रद शेयर सम्वन्धमा ।
- (ग) प्रवन्धपत्र तथा नियमावलीमा संशोधन गर्ने सम्वन्धमा ।
- (घ) कम्पनीको नियमावलीको प्रस्तावित संशोधनलाई नियमनकारी निकायवाट कुनै सुझाव वा निर्देशन भएमा सो लाई समाविष्ट गर्नको लागि सञ्चालक समितिलाई अख्तियारी प्रदान गर्ने सम्वन्धमा ।
- (ङ) आ.व. २०७६/७७ मा संस्थागत सामाजिक उत्तरदायित्व अर्न्तगत कोभिड-१९ प्रभावितलाई सहयोग गर्न नेपाल सरकारलाई प्रदान गरेको आर्थिक सहायता वापतको रकम रु. ७,५०,०००/- कम्पनी ऐन, २०६३ को दफा १०५(१)(ग) बमोजिम अनुमोदन गर्ने सम्वन्धमा ।

(३) विविध :-

सञ्चालक समितिको आज्ञाले

कम्पनी सचिव

चौथो बार्षिक प्रतिवेदन । १

साधारण सभा सम्बन्धी थप जानकारी

१. सभामा उपस्थित हुनु हुने शेयरधनी महानुभावहरूले आफ्नो परीचय खुल्ने कागजात संगै लिएर आउनुहुन अनुरोध गरीन्छ ।
२. यसमा आफै उपस्थित हुन नसक्ने शेयरधनीले सभामा भाग लिनको लागि प्रतिनिधि (प्रोक्सी) नियुक्त गर्दा सो प्रतिनिधि पत्र (प्रोक्सी) सभा शुरु हुनु भन्दा ४८ घण्टा अगावै कम्पनीको केन्द्रीय कार्यालय, ज्ञानेश्वरमा भर्च्युअल माध्यमबाट समेत दर्ता गर्न सकिने छ ।
३. एक जना शेयरधनीले एक भन्दा बढीलाई प्रतिनिधि (प्रोक्सी) मुकरर गरेमा प्रतिनिधि पत्र (प्रोक्सी) स्वतः बदर हुनेछ तर प्रतिनिधि पत्र (प्रोक्सी) दिने शेयरधनीले आफुले अघि दिएको प्रतिनिधि पत्र (प्रोक्सी) बदर गरेको व्यहोरा स्पष्ट उल्लेख गरी तोकिएको म्याद भित्रै छुट्टै निवेदन दिई अर्को शेयरधनीलाई प्रतिनिधि (प्रोक्सी) नियुक्त गरेमा त्यसरी नियुक्त प्रतिनिधि (प्रोक्सी) ले सभामा भाग लिन र मतदान गर्न पाउने छन । त्यस्तो अवस्थामा अघिल्लो प्रतिनिधि पत्र (प्रोक्सी) स्वतः बदर भएको मानिने छ ।
४. प्रतिनिधि मुकरर गर्दा आंशिक रुपमा मुकरर गर्न पाईने छैन ।
५. साधारण सभाको हाजिरी पुस्तिका विहानको १०:३० वाट १२:०० बजे सम्म खुल्ला रहनेछ ।
६. शेयरधनी महानुभावहरूबाट उठेका प्रश्न, जिज्ञासा वा मन्तव्यहरूको सम्बन्धमा सञ्चालक समितिको तर्फबाट अध्यक्ष वा अध्यक्षबाट अनुमति प्राप्त व्यक्तिले व्यक्तिगत वा सामूहिक रुपमा उत्तर दिन सक्नेछ ।
७. यस साधारण सभा सम्बन्धमा थप जानकारी आवश्यक परेमा कार्यालय समय भित्र कम्पनीको केन्द्रीय कार्यालय ज्ञानेश्वर, काठमाडौंमा सम्पर्क राख्नु हुन अनुरोध गरिन्छ ।
८. चौथो वार्षिक प्रतिवेदन कम्पनीको वेबसाइट www.reliablelife.com.np मा उपलब्ध हुनेछ ।
९. निर्वाचन सम्बन्धी कार्यक्रम कम्पनीको सूचना पाटीमा मिति २०७९/०२/१८ मा प्रकाशन गरीने छ ।
१०. सुरक्षाको कारणबाट सभाहलमा आउँदा शेयरधनी महानुभावहरूले छाता, भोला, व्याग जस्ता वस्तुहरू नलिई आईदिन तथा सुरक्षा कर्महरूलाई सुरक्षा जाँचमा सहयोग गरीदिनुहुन अनुरोध छ ।
११. सभामा भर्च्युअल माध्यमबाट सहभागिता जनाउन चाहने शेयरधनी महानुभावहरूले सभा शुरु हुनु भन्दा २४ घण्टा अगावै कार्यालयमा सम्पर्क गरी Zoom ID र Password लिन सक्नु हुनेछ ।

प्रोक्सी फाराम

श्री सञ्चालक समिति

रिलायबल नेपाल लाइफ इन्स्योरेन्स लिमिटेड,

ज्ञानेश्वर, काठमाडौं ।

महाशय,

.....जिल्ला.....मा.न.पा./उ.म.न.पा./न.पा./गा.पा. वडा नं..... बस्ने म/हामी.....
.....ले त्यस कम्पनीको शेयरधनीको हैसियतले २०७९ जेष्ठ २५ गते बुधवारका दिन हुने चौथो वार्षिक साधारण सभामा
म/हामी स्वयं उपस्थित भई छलफल तथा निर्णयमा सहभागी हुन नसक्ने भएकोले उक्त सभामा मेरो/हाम्रो तर्फबाट भाग लिन तथा
मतदान गर्नका लागिजिल्ला मा.न.पा./उ.म.न.पा./न.पा./गा.पा. वडा नं..... बस्ने
त्यस कम्पनीका शेयरधनि श्री.....शेयर प्रमाणपत्र नं./हितग्राही खाता नं.
..... लाई मेरो/हाम्रो प्रतिनिधि मनोनित गरि पठाएको छु/छौं ।

प्रतिनिधि नियुक्त भएको व्यक्तिको

नाम :

दस्तखत हस्ताक्षर नमुना:

शेयरधनी नं. :

हितग्राही खाता नं. :

निवेदक

नाम :

दस्तखत:

ठेगाना:

शेयरधनी नं. :

हितग्राही खाता नं. :

शेयर संख्या:

मिति: २०७९/..... /.....

द्रष्टव्य: यो निवेदन सभा हुनु भन्दा कम्तीमा ४८ घण्टा अगावै कम्पनीको रजिष्टर्ड कार्यालयमा पेश गरिसक्नु पर्नेछ ।

रिलायबल नेपाल लाइफ इन्स्योरेन्स लिमिटेड

प्रवेशपत्र

शेयरधनिको नाम:.....

शेयरधनिको परिचय नं./हितग्राही खाता नं.

रिलायबल नेपाल लाइफ इन्स्योरेन्स लिमिटेडको मिति २०७९/०२/२५ गते बुधवार हुने चौथो वार्षिक साधारण सभामा उपस्थित हुन जारी गरिएको प्रवेश पत्र ।

शेयरधनिको दस्तखत :

द्रष्टव्य: १. शेयरधनि आफैले खाली कोष्ठहरु भर्नु होला ।

२. सभाकक्षमा प्रवेश गर्न यो प्रवेश पत्र प्रस्तुत गर्नु अनिवार्य छ ।

.....
कम्पनी सचिव

विषय सूची

क्र.सं.	विवरण	पेज नं.
१	चौथो वार्षिक साधारण सभाको सूचना	१
२	साधारण सभा सम्बन्धी सामान्य जानकारी	२
३	प्रोक्सी फाराम	३
४	सञ्चालक समितिको प्रतिवेदन	५
५	अर्थिक वर्ष २०७६/०७७ को लेखापरीक्षकको प्रतिवेदन	१२
६	अर्थिक वर्ष २०७६/०७७ को वित्तीय विवरण	१५
७	नेपाल वित्तीय प्रतिवेदनमा (NFRS) बमोजिम तयार गरिएको वित्तीय विवरण	५२
८	टिपोट	११६

रिलायबल नेपाल लाइफ इन्स्योरेन्स लिमिटेडको चौथो वार्षिक साधारण सभामा प्रस्तुत हुने सञ्चालक समितिको प्रतिवेदन

आदरणीय शेयरधनी महानुभावहरु,

नियमनकारी निकायका प्रतिनिधिहरु, सञ्चालक मित्रहरु, लेखापरीक्षकज्यू, कानूनी सल्लाहकारज्यू, पत्रकार मित्रहरु, कम्पनीका पदाधिकारी तथा कर्मचारीहरु लगायत कम्पनीका सर्व सहयोगि मीत्रहरुलाई रिलायबल नेपाल लाइफ इन्स्योरेन्स लिमिटेडको चौथो वार्षिक साधारण सभामा हार्दिक स्वागत गर्न पाउँदा आफुलाई गौरवान्वित ठानेको छु ।

महामारीको रुपमा फैलिएको कोरोना भाईरस (कोभिड-१९) वाट विश्व आक्रान्त भएको अवस्थामा तेश्रो वार्षिक साधारण सभा हामिले पनि नेपाल सरकारले तोकेको सुरक्षा मापदण्ड पालना गरी अभौतिक रुपमा अर्थात Virtual माध्यमबाट गर्न बाध्य भएका थियौं । तर हालको अवस्थामा यहाँहरु समक्ष प्रत्यक्ष रुपमा भेटघाट गरी कम्पनीको वित्तीय अवस्था तथा भावि योजनाहरुका बारेमा समेत छलफल गर्न पाउँदा हर्षको अनुभूति भएको छ ।

कम्पनी रजिष्ट्रारको कार्यालयमा मिति २०६४।०८।१८ मा पब्लिक लिमिटेड कम्पनीको रुपमा यो कम्पनी दर्ता भई भण्डै १० वर्ष पछि मात्र श्री बीमा समितिबाट मिति २०७४।०४।१८ मा जीवन बीमा सम्बन्धी कारोवार गर्ने इजाजतपत्र प्राप्त गरी २०७४।०५।१५ गतेबाट विधिवत रुपमा जीवन बीमा सम्बन्धि कारोवार शुरु गरेको कम्पनी हो र यस कम्पनीको रजिष्टर्ड कार्यालय काठमाण्डौ महानगरपालिका वडा नं. ३० ज्ञानेश्वर काठमाण्डौमा रहेको कुरा यहाँहरु सबैलाई विदितै छ ।

कम्पनीका प्रवर्द्धकहरुमा ग्लोबल आईएमई बैंक लि., सेन्चुरी कमर्शियल बैंक लि. तथा नेपालका प्रतिष्ठित उद्योगि, व्यवसायी, बैंकर, अर्थशास्त्रहरु लगायतका प्रतिष्ठित संस्था तथा व्यक्तित्वहरुको प्रतिनिधित्व रहेको छ । यो कम्पनी चुस्त, अनुभवी र लगनशिल व्यवस्थापनबाट संचालित रहेको कुरा अवगत गराउन चाहन्छु । यस कम्पनीका ७ वटै प्रदेशमा प्रदेश कार्यालयहरु स्थापित छन् भने अन्य विभिन्न स्थानहरुमा शाखा तथा एजेन्सी कार्यालयहरु संचालनमा रहेका छन् ।

कम्पनीको पूँजी संरचना –

कम्पनीको पूँजी संरचना देहाय वमोजिम रहेको कुरा यहाँहरु सबैलाई अवगत नै छ :

अधिकृत पूँजी: रु. २ अर्ब २० करोड ।

जारी पूँजी: रु. २ अर्ब ।

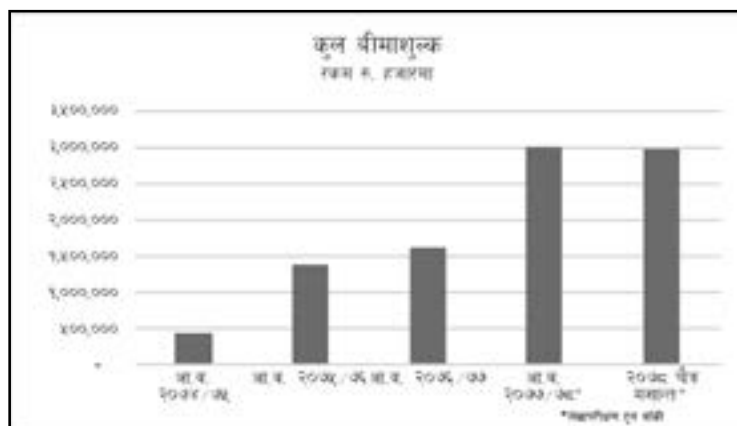
चुक्ता पूँजी रु. १ अर्ब ४० करोड ।

संस्थापकहरुको ७० प्रतिशत लगानी रहेको यस कम्पनीमा जारी पूँजिको ३० प्रतिशत शेयर सर्वसाधारण शेयरधनीहरुको लागि छुट्टयाईएको छ, जसलाई यथासिद्ध जारी गरीने छ । शेयर जारी गर्नको लागि क्रेडिट रेटिङ्गमा BBB Issuer प्राप्त छ जसबाट Moderate Degree of Safety Regarding Timely Servicing of Financial Obligations भन्ने बुझिन्छ भने जारी गर्ने प्रक्रियागत तर्फ धितोपत्र बोर्डमा धेरै समय अघि आवेदन गरी सकिएको छ । कम्पनीको कुल नेटवर्थ आ.व. २०७५।७६ मा १०६ रहेको मा समिक्षा अवधिमा १२३ पुगेको छ । जसबाट प्रिमियममा शेयर जारी गर्न सकिने भएकोले सो क्रममा: पनि प्रयत्नरत रहेको कुरा जानकारी गराउँदै सो वाट कम्पनीलाई थप प्रिमियममा प्राप्त हुन सक्ने देखिन्छ ।

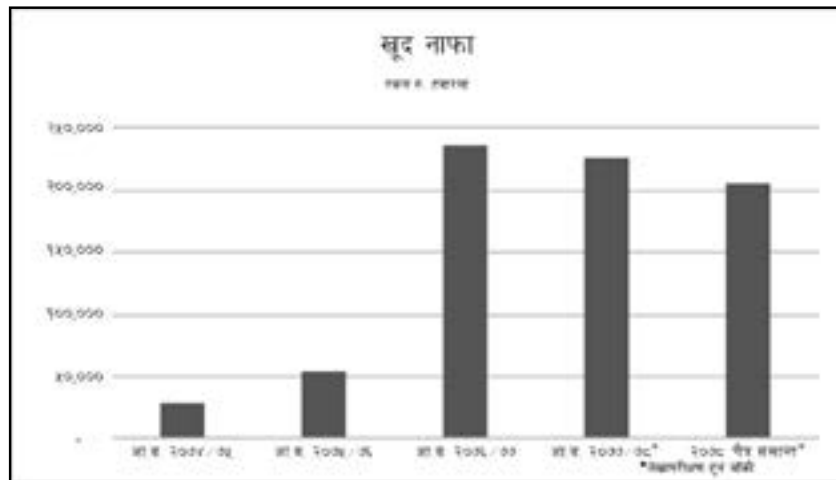
शेयरधनी महानुभावहरु,

“जीवन बीमा जरुरी छ” भन्ने मुल नाराका साथ अगाडि वढेको यस कम्पनीले स्थापनाको छोटो समयमा नेपाली बीमा बजारमा आफ्नो छुट्टै पहिचान बनाउन सफल भएको छ । अभिकर्ताहरु एवं कर्मचारीहरुको मेहनत र लगनशिलता तथा विमितिहरुको विश्वासको कारणबाट २०७८ चैत्र मसान्त सम्ममा कुल ४९ लाख बीमालेखहरु विक्री गर्न सफल भएका छौं । जसबाट हामी बजारमा रहेका जीवन बीमा कम्पनीहरुमा धेरै बीमालेख विक्री गर्ने कम्पनिहरु मध्येमा पर्दछौं र यो हाम्रो लागि गौरवको कुरा हो ।

हामिले गत समिक्षा अवधिमा गत वर्षको सोहि अवधिको भन्दा यस अवधिमा करीव रु. २५ करोड बीमा शुल्क संकलन गरी कुल बीमा शुल्क संकलन रु. १ अर्ब ६२ करोड संकलन गर्न सफल भएका छौं जसलाई हामिले राम्रो उपलब्धीको रुपमा नै लिएका छौं ।



समिक्षा अवधि सम्ममा रु. २८.५५ करोड संचित मुनाफा आर्जन गर्न सफल भएका छौं । जारी पूँजिलाई आधार मान्दा यस कम्पनीको करीव १४ प्रतिशत मुनाफा वितरण गर्ने क्षमता रहेको छ भने अन्य वित्तीय सुचकहरु पनि प्रतिस्पर्धि रुपमा राम्रा रहेका छन् । यो हाम्रो लागी सन्तोषको विषय हो ।



विश्वव्यापि कोभिड १९ को महामारीको बीचमा यस्तो व्यवसायलाई अगाडि बढाउनु आफैमा चुनौति पूर्ण रहेको कुरामा दुई मत रहन सक्दैन । कालो वादल भित्र चाँदिको घेरा रहेको हुन्छ भने जस्तै प्रतिकुल परिस्थितिमा समेत हामीले हाम्रो व्यवसायमा आई पर्ने अवसर र चुनौति लाई अवलम्बन गर्दै सक्दो सफलता प्राप्त गरेका छौं ।

हाल कम्पनीको सवै प्रदेशहरुमा प्रदेश कार्यालयहरु स्थापना गरीएका छन् भने ८२ वटा आउटलेट मार्फत सेवा प्रदान गर्ने गरीएको छ । साथै थप ठाउँहरुमा एजेन्सी कार्यालय समेत स्थापना गरी सेवा प्रदान गर्ने गरीएको छ जसलाई आवश्यकता अनुसार क्रमशः वृद्धि गर्दै जाने कम्पनीले नीति लिएको कुरा अवगत गराउन चाहन्छु ।

शेयरधनी महानुभावहरु,

विषम परिस्थितिमा पनि सेवाग्राहिहरु प्रति निरन्तर सेवा प्रदान गर्ने क्रममा: विश्वव्यापि महामारीको रुपमा देखिएको कोरोना भाईरस (कोभिड-१९) को कारण हाल सम्म कम्पनीका ६६ जना कर्मचारीहरु प्रभावित हुनु भएको थियो । कष्टपूर्ण अवस्था व्यहोर्नु परे पनि कोभिड १९ को दोश्रो लहरमा भने पहिलो लहरमा जस्तो दुःखद घटना व्यहोर्नु नपरेकोमा धन्य भन्नु पर्ने अवस्था भएको छ ।

यस्तो प्रतिकुलताहरुका कारणबाट अर्थ व्यवस्थाका विभिन्न क्षेत्रहरुमा यसको कुप्रभावहरु अल्पकालिन तथा दीर्घकालिन रुपमा समेत देखियो र अभै देखिन सक्दछ भने वर्तमान तरलताको अवस्थामा आएको समस्याले संकुचन ल्याई व्यवसाय वृद्धिमा अभै केहि नकारात्मक भुमिका खेल्ने देखिन्छ । यस्ता प्रतिकुलताहरु बीच कार्य सम्पादन गर्दा आगामि दिनमा थप सतर्क भई कार्य सम्पादन गर्नु पर्ने अवस्था रहेकोछ । जसमा हामी सवै शतर्क र दत्त चित्त छौं ।

शेयरधनी महानुभावहरु,

अब म नेपाली बीमा बजारका चुनौति तथा संभावना तथा कम्पनीको भावि कार्यक्रमहरुका वारेमा संक्षिप्त र वुंदागत रुपमा केहि कुरा राख्न चाहन्छु ।

थुप्रै चुनौतिहरु मध्ये केहि उल्लेखनिय चुनौतीहरु वुंदागत रुपमा देहाय वमोजिम दर्शाउन चाहन्छु :

१. कम्पनीहरु बीच अस्वस्थकर प्रतिस्पर्धा,
२. व्यवसायिक अभिकर्ताहरुको कमि,
३. स्वास्थ्य जाँच प्रतिवेदनको गुणस्तरमा कमी कमजोरी,
४. जोखिमांकन गर्ने क्षमतामा कमि,
५. गुणस्तरीय मानव श्रोतको चरम अभाव र संस्था अदल बदल गर्ने प्रवृत्ति,
६. गलत दावि भुक्तानीमा स्वतन्त्र रुपमा अनुसन्धानको कमि,
७. Actuarial Service को लागि विदेशी विज्ञभै भर पर्नु पर्ने अवस्था,
८. सर्वसाधारणको बीमा सम्बन्धी चेतनामा कमि,
९. तरलताको अभाव,
१०. नीति निर्देशनहरुमा वारम्बार हुने परिवर्तनहरु ।

विविध चुनौतिहरुका वावजुद देहाय वमोजिम केहि संभावनाहरु रहेका कुरा अवगत गराउनु चाहन्छु :

१. बीमा समितिले लिएका उन्नत र आधुनिक नीतिहरु,
२. पूँजिको आधार ठूलो बन्दै गएको,

३. सर्वसाधारणमा बीमा प्रतिको जागरण बढ्दै गएको,
४. राष्ट्रिय आर्थिक गतिविधिमा अभिवृद्धि भएको,
५. शिक्षाको गुणस्तरमा अभिवृद्धि भएको,
६. स्वस्थ प्रतिस्पर्धाले चुस्त, दुरुस्त र सचेत व्यवसाय,
७. व्यवसायिक अभिकर्ताहरु बढ्ने क्रममा रहेको
८. लगानीका दायराहरु फराकिलो बन्दै गएको ।

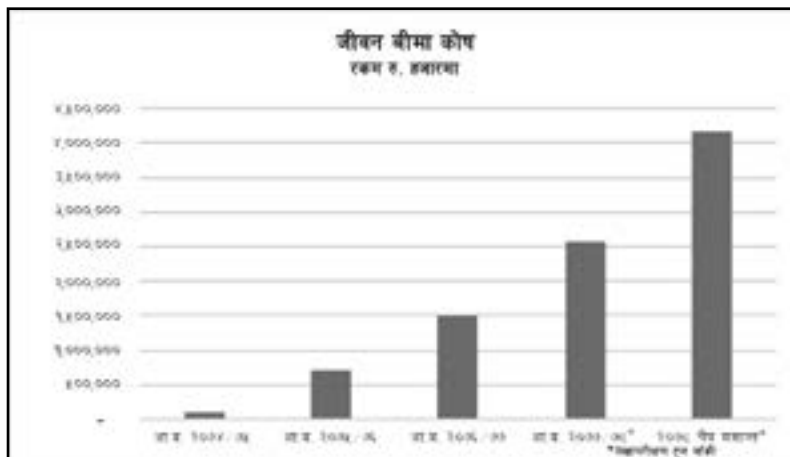
कम्पनीमा यथावत चालु रहेको निति, कार्यक्रम र योजनाहरुका बावजुत मुलभुत रुपमा कम्पनीका थप भावी योजनाहरु देहाय बमोजिम रहेका छन् :

१. व्यवसायिक अभिकर्ताहरुको अभिवृद्धि गर्ने,
२. कर्मचारीहरुको दक्षता अभिवृद्धि गर्दै जाने,
३. विविधिकरण सहित नयाँ बीमा योजनाहरु ल्याउने,
४. सूचना प्रविधिको नविनतम प्रयोग,
५. लगानीको विविधिकरण गर्ने आदी ।

शेयरधनी महानुभावहरु,

नेपाल सरकारको नीति तथा कार्यक्रम एवं बजेटले लिएको लक्ष्य अनुरूप जीवन बीमाको पहुँच ४० प्रतिशत जनसंख्यामा पुर्‍याउने भन्ने व्यवस्था रहेकोमा आर्थिक सर्वेक्षण २०७५/७६ अनुसार वैदेशिक तथा म्यादी जीवन बीमा समेत गर्दा हाल कुल जनसंख्याको करीव ३७.३४ प्रतिशतले बीमा गरेको अवस्था छ । यसरी लक्ष्य र उपलब्धीलाई दृष्टिगत गर्दा यस क्षेत्रको प्रगति अभै उल्लेख्य रुपमा हुन सक्ने भविष्य देखिन्छ ।

आ.व. २०७५/७६ सम्ममा कम्पनीको बीमा कोष रु. ७१ करोड ९८ लाख रहेकोमा समिक्षा अवधिमा १०८ प्रतिशतले वृद्धि हुन गई रु.१ अर्ब ५० करोड पुगेको छ, जसबाट कम्पनीको जोखिम वहन क्षमतामा क्रमशः वृद्धि हुँदै गएको अवस्था छ । यस्ता विभिन्न तथ्यांक र विवरणहरु प्रतिवेदनबाट पनि प्रष्ट हुनेने हुँदा तदनुरूप यहाँहरुको प्रतिक्रिया र सुभाब प्राप्त हुने नै छ भन्ने मैले आशा लिएको छु ।



बीमा समितिबाट मिति २०७८।१२।२१ मा जारी गरीएको पूँजी वृद्धि सम्बन्धि निर्देशन अनुसार तोकिएको समय सीमा भित्र कम्पनीले आर्जित मुनाफा, शेयर प्रिमियमबाट तथा हकप्रद शेयर जारी गरी पुरा गर्ने लक्ष्य लिएको र यसमा सम्पूर्ण शेयरधनी साथिहरुको साथ रहने विश्वास लिएको छु । नियमन निकायको निर्देशन र कम्पनिको अवस्था र व्यवस्था अनुसार गर्दै गराउँदै जाने कुरामा यहाँहरुको साथ सहयोग सदा रहने आशा पनि लिएको छु ।

अन्त्यमा, लेखापरीक्षण भएको पछिल्लो प्रतिवेदन अनुसार हामिले करीव १४ प्रतिशत लाभांश दिन सक्ने अवस्थालाई दृष्टिगत गर्दा सर्वसाधारणलाई छुट्याइएको ३० प्रतिशत शेयर चाडै जारी गरे पश्चात लगानीकर्ताहरुलाई अविछिन्न रुपमा प्रतिफल दिन शुरु गर्ने प्रतिवद्धता पनि कम्पनीको तर्फबाट जाहेर गर्न चाहन्छु ।

यस कम्पनीको श्रीवृद्धिमा सहयोग गर्नु हुने नियमनकारी निकायहरु, अभिकर्ताज्यूहरु, पत्रकारमित्रहरु, शेयरधनी महानुभावहरु, कर्मचारी वर्ग, अन्य शुभेच्छुक तथा यस सभालाई हरेक दृष्टिगत कारणले सफल बनाउन सहयोग गर्नु हुने सम्पूर्ण महानुभावहरुलाई धन्यवाद ज्ञापन गर्न उचाहन्छु ।

धन्यवाद !

मिति: २०७९।०१।२५

अध्यक्ष

कम्पनी ऐन २०६३, को दफा १०९ अनुसारको चौथो वार्षिक साधारण सभामा प्रस्तुत सञ्चालक समितिको प्रतिवेदन

(क) विगत वर्षको कारोबारको सिंहावलोकन:

समिक्षाको सन्दर्भमा, कम्पनीको कारोबारको लामो इतिहास नभए तापनि संक्षिप्त वित्तीय उपलब्धीहरु देहाय बमोजिम रहेको छ –

रिलायबल नेपाल लाइफ इन्स्योरेन्स लिमिटेडको संक्षिप्त वित्तीय सूचकहरु

क्र.सं.	विवरण	आ.व. २०७५/७६	आ.व. २०७६/७७	आ.व. २०७७/७८*	२०७८ चैत्र मसान्त*
१	कुल बीमाशुल्क	१,३७०,९३५	१,६२१,९०९	३,०१४,७९८	२,९९०,०२१
२	प्रथम वर्षको बीमाशुल्क	१,२९०,४०९	१,२१७,६९८	२,२३२,४६४	१,८२७,४६०
३	कुल व्यवस्थापन खर्च	२६५,७२८	३४३,२८६	५१८,३०५	३६६,४१३
४	खुद नाफा	५४,९६८	२३६,०९१	२२५,९४२	२०५,९९१
५	जीवन बीमा कोष	७९९,८३०	१,४९७,५५७	२,५८५,१५४	४,१८४,५१४
६	कुल लगानी (अल्पकालिन समेत)	२,६७१,९८२	३,६५५,४४६	५,२११,६२३	६,८३२,४२४
७	बीमा अभिकर्ता संख्या	३,५५२	५,१२९	५,५७४	६,३५७
८	कर्मचारी संख्या	२८४	२६२	३२१	३४६
९	कुल कायम रहेको बीमालेखको संख्या	७४७	१,५४७	३,६१०	४,९२३
१०	कायम रहेको बीमाङ्क रकम	१३८,४८१,०८१	२५२,६०९,६८९	३०२,६०९,६८९	गणना हुन बाँकी
११	जीवन बीमा योजनाहरु	१४	१७	१७	१७
१२	शाखा कार्यालयहरु	७०	८२	८२	८२
१३	दावी भुक्तानी खुद	८६,४४५	१६०,७६४	६७९,८२०	५४३,३६४

*अपरिष्कृत वित्तीय विवरण अनुसार

बीमा कोषको मूल्यांकन नियमनकारी निकाय, बीमा समितिको निर्देशन अनुसारको मूल्यांकनकर्ताबाट समितिले तोकेको निर्देशन अनुसार वार्षिक रुपमा गराई प्रत्येक वर्ष जीवन बीमा कोषको व्यवस्था सोहि बमोजिम बीमाङ्कबाट नयाँ बोनस दर समेत कायम भएको छ ।

तालिम तथा क्षमता विस्तार: कम्पनीको मुटुको रुपमा रहेका कर्मचारीहरु तथा मेरुदण्डको रुपमा रहेका अभिकर्ताहरु दुवैलाई समय सापेक्ष भौतिक तथा अभौतिक रुपमा उपस्थित गराई तालिमको व्यवस्था गर्ने गरेका छौं । तालीमका लागि कम्पनी भित्र तथा स्वदेश तथा विदेश प्रशिक्षकहरुलाई पनि संलग्न गर्ने गरेका छौं ।

दावि भुक्तानी: दावि भुक्तानीलाई सिघ्रातिसिघ्र गर्नु पर्दछ भन्ने मान्यता अनुरूप कम्पनीले दावि भुक्तानी प्रकृयालाई उच्च प्राथमिकताका साथ अगाडि बढाएको छ । मिति २०७८ वैशाख १० मा हामिले नेपाली जीवन बीमा कम्पनीकै इतिहासमा सम्भवत सवै भन्दा ठूलो दावि भुक्तानी रु. ४,००,००,०००/०० (अक्षरेपि रु. चार करोड) बीमा समितिका श्रीमान अध्यक्षज्यूको बाहुलिबाट गरेका थियौं । समिक्षा अवधिमा मृत्यु दावि भुक्तानी रु. ३२ करोड ३९ लाख, समर्पण दावि भुक्तानी रु. १५ लाख र अन्य दावि भुक्तानी अन्तर्गत रु. ५३ लाख ७५ हजार गरी कुल रु. ३३ करोड ८ लाख दावि भुक्तानी गरीएको छ ।

आयकर: कम्पनीले समिक्षा अवधिमा मात्र नेपाल सरकारलाई व्याजकर तथा अन्य श्रोतमा कर कट्टि वापत रु ४१.६८ करोड दाखिला गरेको छ । स्थापनाको करिव पौने ५ वर्षमा प्रत्यक्ष तथा अप्रत्यक्ष रुपमा नेपाल सरकारलाई रु. ४१.६९ करोड राजस्व वापत भुक्तान गरीएको छ । जस अनुसार हालका दिनमा करिव रु. १७.७९ करोड अग्रिम करको रुपमा रहेको छ र यसलाई हामिले तिर्नु पर्ने कर दायित्वमा क्रमशः मिलान गर्दै लाने छौं ।

प्रविधि: सूचना प्रविधिको विकास विना कम्पनीको प्रगति नहुने कुरामा कुनै द्विविधा रहेन । यसै क्रममा: हामिले Core Insurance Software को रुपमा Isolution लाई प्रयोगमा ल्याएका छौं भने Inventory र Human Resource को व्यवस्थाका लागि Rigo Techonology लाई प्रयोगमा ल्याएका छौं । यसका अतिरिक्त मोबाइल एपको माध्यमबाट बीमित, अभिकर्ता तथा अन्य प्रयोगकर्ताहरुले पनि तत् सम्बन्धमा आवश्यक जानकारीहरु लिन सक्ने व्यवस्था मिलाइएको छ । त्यसै गरी विभिन्न वालेटहरु तथा कनेक्ट आईपिएस मार्फत अनलाईन बीमालेख नविकरण गर्ने व्यवस्था गरीएको छ भने निकट भविष्यमा बीमा समितिको निर्देशन भित्र रही अनलाईन बीमालेख जारी गर्ने तयारी गरेका छौं । सिष्टम सुरक्षाको लागि आवधिक रुपमा सिष्टम अडिट गरी प्राप्त सुभावहरुलाई क्रमशः कार्यान्वयनमा ल्याएका छौं ।

(ख) राष्ट्रिय तथा अन्तर्राष्ट्रिय परिस्थितिबाट कम्पनीको कारोबारलाई कुनै असर परेको भए सो असर:

जुनसुकै पेशा व्यवसायमा पनि लगानीको वातावरणको ठूलो भूमिका रहेको हुन्छ अझ जीवन बीमा जस्तो व्यवसायमा मानिसहरुको आम्दानी तथा प्रचलित व्याजदरहरु तथा तरलता आदिले उल्लेख्य भूमिका खेलेको हुन्छ । हाल विश्वव्यापि देखिएको कोभिड-१९ को असरको कारणबाट समष्टीगत रुपमा अर्थतन्त्रमा परेको नकारात्मक प्रभावको कारणबाट आगामि दिन व्यवसायको लागि थप चुनौतिपूर्ण रहन जाने देखिन्छ । तथापि कोभिड १९ विरुद्धको खोपको उपलब्धताका साथ नेपाल सरकारले प्राथमिकताका साथ सम्पूर्ण जनतामा खोप लगाउने व्यवस्था मिलाएको कारणबाट यसको असर कम भई सर्वसाधारणहरु नियमित रुपमा आफ्नो लयमा फर्कन लागेको अवस्था छ भने अन्तर्राष्ट्रिय स्तरमा समेत आवत जावत तथा दैनिकिहरु सामान्य बन्दै गएको छ ।

२०२१ को पछिल्लो World Economic Outlook अनुसार World Economy ५.१ प्रतिशत २०२२ मा ४.१ प्रतिशतमा संकुचन हुने

प्रक्षेपण अनुरूप हाम्रो अर्थतन्त्र पनि सो संकुचनको असरबाट वञ्चीत रहने अवस्था देखिदैन ।

समिक्षा अवधिको अन्तीम त्रयमासमा कोभिड १९ को संक्रमणको कारणबाट उद्योग धन्दा सहित देश पूर्ण रुपमै लकडाउनमा रहेको तितो यथार्थ हामिसंग छ । जसको कारणबाट आर्थिक वृद्धि करीव २.३ प्रतिशत रहन गयो ।

कुल जनसंख्याको २७ प्रतिशतमा मात्र जीवन बीमाको पहुँच पुगेको अवस्थामा चालु आ.व. २०७७/७८ को वजेटले जीवन बीमा क्षेत्रको पहुँच विस्तार गरी कुल जनसंख्याको ४० प्रतिशत पुर्‍याउने लक्ष्य लिएको हुँदा आशाको किरण देखिन्छ तापनि रणनीतिक योजनाहरु सरकारी स्तरबाट नभएको र जनताको आय स्तरमा कमि आउन सक्ने वाह्य परिस्थिति समेतलाई दृष्टिगत गर्दा बीमाको पहुँच बढाउनु चुनौतिपूर्ण रहेको छ ।

(ग) प्रतिवेदन तयार भएको मितिसम्म चालू वर्षको उपलब्धि र भविष्यमा गर्नु पर्ने कुराको सम्बन्धमा सञ्चालक समितिको धारणा:

२०७८ चैत्र मसान्त सम्मको कम्पनीको उपलब्धि देहाय वमोजिम रहेको छ ।

कम्पनीको स्थापना कालबाट हाल सम्म कुल बीमा शुल्क रु. ९ अर्ब ४० करोड, संकलन गरेको छ भने चालु आ.व. मा मात्र रु. २ अर्ब ९९ करोड बीमा शुल्क संकलन गर्न सफल भएको छ भने व्यवस्थापन खर्च रु. ३ करोड ६६ लाख, खुद मुनाफा रु. २१ करोड, जीवन बीमा कोष रु. ४ अर्ब १८ करोड, कुल लगानी ६ अर्ब ८३ करोड, जीवन बीमा योजना १७ र शाखा सञ्जाल ८२ रहेको छ ।

स्थापनाको शुरुवाती अवस्थामा कम्पनीले हालसम्म गरेको उपलब्धिलाई सन्तोषजनक रुपमा लिएका छौं । सबै वर्ग तथा क्षेत्रलाई समेटने गरी कम्पनीमा विभिन्न १७ प्रकारका बीमा योजना सञ्चालनमा रहेकोमा भविष्यका कर्णधार बालवालीकाहरुको भविष्य सुनिश्चितताका साथ वाल शुलभ प्लस जीवन बीमा योजना बीमा समितिबाट स्वीकृत गरी सञ्चालनमा ल्याइएको छ ।

- ◆ प्रतिकूल परिस्थिति समेतलाई दृष्टिगत गरी कम्पनीले मितव्ययीतको सिद्धान्तलाई उच्च प्राथमिकता दिएको छ ।
- ◆ न्यून आय भएका तथा लक्षित वर्गमा बीमा सम्बन्धी सेवा पुराउन सकियोस भन्ने हेतुले विभिन्न लघु वित्त वित्तीय संस्थाहरूसँग सहकार्य गरी सेवा प्रदान गर्दै आएको छ ।
- ◆ डिजीटल प्रविधीतर्फ निरन्तर अगाडि वढी रहेका छौं ।
- ◆ शाखा विस्तारमा जोड दिएका छौं ।
- ◆ दीर्घकालिन लगानी का साथ उच्च प्रतिफलमा जोड दिएका छौं ।

समिक्षा अवधिमा बीमा समितिले तोकेको न्यूनतम २० प्रतिशतका दरले गर्नु पर्ने Future Bonus Provisioning को व्यवस्था समेतलाई दृष्टिगत गरी कम्पनीले ६० प्रतिशतका दरले त्यस्तो व्यवस्था मिलाए पश्चात मुनाफामा सरीक हुने बीमालेख वालाहरुलाई प्रति हजारका दरले देहाय वमोजिमको बोनस सुनिश्चीत गरीएको छ । यसरी गरीएको व्यवस्थाको कारणबाट कम्पनी वित्तीय रुपमा थप सक्षम बन्ने देखिन्छ ।

बीमालेखको किसिम	बीमा अवधि (वर्ष)	बोनस (प्रतिहजार)	बीमालेख संख्या
रिलायबल सावधिक जीवन बीमालेख	५-९	रु. ५०।-	१०
	१०-१४	रु. ५५।-	६९
	१५-१९	रु. ६२।-	३००
	२० वा सो भन्दा माथि	रु. ७०।-	१५६
रिलायबल लघु सावधिक जीवन बीमालेख	सबै बीमा अवधिहरु	रु. ३०।-	४,६३१
बीमा समिति लघु सावधिक जीवन बीमालेख	सबै बीमा अवधिहरु	रु. ३०।-	३१
रिलायबल सजिलो जीवन बीमा (एकल तथा सिमित अवधि भुक्तानी)	सबै बीमा अवधिहरु	रु. १३।-	८३०
रिलायबल सुलभ जीवन बीमालेख	५-९	रु. २०।-	१११
	१०-१४	रु. २५।-	१,१७४
	१५-१९	रु. ३२।-	१६,९८३
	२० वा सो भन्दा माथि	रु. ३७.५।-	५,२१४
रिलायबल उच्च शिक्षा योजना (बालबच्चाको सावधिक बीमालेख)	५-१४	रु. ६०।-	१०५
	१५-१९	रु. ६२।-	४९१
	२० वा सो भन्दा माथि	रु. ६५।-	९२
सावधिक तथा आजिवन बीमा योजना	सबै बीमा अवधिहरु	रु. ३०।-	५,९९५
रिलायबल अग्रिम भुक्तानी सावधिक बीमा योजना	१०, १२ र १४ वर्ष	रु. ५०।-	१०
	१६, १८ र २० वर्ष	रु. ५५।-	७०
रिलायबल समुन्तनी जीवन बीमा	सबै बीमा अवधिहरु	रु. २०।-	१,७६६

(घ) कम्पनीको औद्योगिक तथा व्यावसायिक सम्बन्ध:

कम्पनीले औद्योगिक तथा व्यावसायिक सम्बन्ध विस्तारमा सधैं सजग रही विभिन्न बैंक, वित्तीय संस्था, सहकारी तथा अन्य कर्पोरेट संस्थाहरूसँग सहकार्य गरी अगाडि वढ्ने नीति लिएको छ ।

(ङ) सञ्चालक समितिमा भएको हेरफेर र सो को कारण:

कम्पनी स्वतन्त्र संचालक श्री श्रीराम शर्मा ढकालज्यूको पदावधि मिति २०७८/०९/२७ मा समाप्त भई रीक्त रहेको स्वतन्त्र सञ्चालक पदमा प्रचलित कानून वमोजिम योग्य रहनु भएका नेपाल सरकारका पूर्व सचिवको समेत जिम्मेवारी सफलता पूर्वक सम्हाली सक्नु भएका श्री शरद चन्द्र पौडेलज्यूलाई सञ्चालक समितिको मिति २०७८/१२/०९ मा वसेको बैठकले कम्पनीको नियमावली वमोजिम ४ वर्षको लागि नियुक्त

गरेको छ जुन यस सभा समक्ष अनुमोदनको लागि पेश गरीएको छ ।

(च) कारोबारलाई असर पार्ने मुख्य कुराहरु:

- ◆ समष्टिगत विश्व अर्थतन्त्रमा परेको विश्वव्यापी महामारी कोभिड-१९ को कारणबाट सृजित हुन सक्ने आर्थिक संकुचनबाट पर्न सक्ने असर,
- ◆ महामारीको कारणबाट बढ्न सक्ने दावि भुक्तानी,
- ◆ तरलताको अभाव,
- ◆ दीर्घकालिन लगानीको अवसरमा कमि,
- ◆ सर्वसाधारणमा बीमा प्रतिको कमजोर सचेतना,
- ◆ नियमनकारी तथा अन्य निकायहरुबाट समय समयमा जारी गरीने निर्देशनको असर,
- ◆ अस्थीर पूँजीवजारको कारणबाट उत्पन्न हुन सक्ने जोखिम,
- ◆ दक्ष जनशक्तीको अभाव,
- ◆ विमांकीय कार्यको लागि विदेशि विज्ञको भर पर्नु पर्ने अवस्था ।

विविध चुनौतिका वावजुत देखा परेका परिस्थितिलाई सामना गर्दै अगाडि बढ्ने प्रयास गरीनेछ ।

(छ) लेखापरिक्षण प्रतिवेदनमा कुनै कैफियत उल्लेख भएको भए सो उपर सञ्चालक समितिको प्रतिक्रिया:

लेखापरिक्षण प्रतिवेदनमा कुनै कैफियत नभएको ।

(ज) लाभांश बाँडफाँड गर्न सिफारिस गरिएको रकम:

त्यस्तो रकम नभएको ।

(झ) शेयर जफत भएको भए जफत भएको शेयर सङ्ख्या, त्यस्तो शेयरको अङ्कित मूल्य, त्यस्तो शेयर जफत हुनुभन्दा अगावै सो बापत कम्पनीले प्राप्त गरेको जम्मा रकम र त्यस्तो शेयर जफत भएपछि सो शेयर बिक्री गरी कम्पनीले प्राप्त गरेको रकम तथा जफत भएको शेयर बापत रकम फिर्ता गरेको भए सोको विवरण:

त्यस्तो रकम नभएको ।

(ञ) विगत आर्थिक वर्षमा कम्पनी र यसको सहायक कम्पनीको कारोबारको प्रगति र सो आर्थिक वर्षको अन्तमा रहेको स्थितिको पुनरावलोकन: समिक्षा अवधिमा यस कम्पनीको सहायक कम्पनी नरहेको तर हालै रिलायबल क्यापिटल लि. नामक सहायक कम्पनी स्थापना गरी नेपाल धितोपत्र बोर्डमा इजाजतपत्रको प्रकृयमा रहेको ।

(ट) कम्पनी तथा त्यसको सहायक कम्पनीले आर्थिक वर्षमा सम्पन्न गरेको प्रमुख कारोबारहरु र सो अवधिमा कम्पनीको कारोबारमा आएको कुनै महत्वपूर्ण परिवर्तन:

समिक्षा अवधिमा यस कम्पनीको सहायक कम्पनी नरहेको र कम्पनीको समिक्षा अवधिको कारोबारको विवरण यसै पुस्तिकामा संलग्न रहेको ।

(ठ) विगत आर्थिक वर्षमा कम्पनीको आधारभूत शेयरधनीहरुले कम्पनीलाई उपलब्ध गराएको जानकारी:

त्यस्तो जानकारी प्राप्त नभएको ।

(ड) विगत आर्थिक वर्षमा कम्पनीका सञ्चालक तथा पदाधिकारीहरुले लिएको शेयरको स्वामित्वको विवरण र कम्पनीको शेयर कारोबारमा निजहरु संलग्न रहेको भए सो सम्बन्धमा निजहरुबाट कम्पनीले प्राप्त गरेको जानकारी:

समिक्षा अवधिमा यस कम्पनीका सञ्चालकहरुले देहाय बमोजिमको शेयर धारण गर्नु भएको छ भने पदाधिकारीहरुले शेयर धारण गर्नु भएको छैन । निजहरुबाट त्यस्तो कुनै विशेष जानकारी प्राप्त नभएको ।

क्र.सं.	नाम	पद	शेयर कित्ता
१	श्री उदय नेपाली श्रेष्ठ	अध्यक्ष	७०,०००/-
५	श्री अञ्जु पाण्डे	सञ्चालक	१३०,०००/-
२	श्री इन्द्र प्रसाद शर्मा	सञ्चालक	२०,०००/-
४	श्री गौरव अग्रवाल	सञ्चालक	१,३००,०००/-
३	प्रा.डा.प्रकाश भट्टराई	सञ्चालक	६०,०००/-
६	श्री महेश शर्मा ढकाल (प्रतिनिधि: ग्लोबल आइएमई बैंक लि.)	सञ्चालक	१,४००,०००/-

(ढ) विगत आर्थिक वर्षमा कम्पनीसँग सम्बन्धित सम्झौताहरुमा कुनै सञ्चालक तथा निजको नजिकको नातेदारको व्यक्तिगत स्वार्थको बारे मा उपलब्ध गराइएको जानकारीको व्यहोरा:

त्यस्तो व्यहोरा नभएको ।

(ण) कम्पनीले आफ्नो शेयर आफैले खरिद गरेको भए त्यसरी आफ्नो शेयर खरिद गर्नुको कारण, त्यस्तो शेयरको सङ्ख्या र अङ्कित मूल्य तथा त्यसरी शेयर खरिद गरे बापत कम्पनीले भुक्तानी गरेको रकम:

कम्पनीले आफ्नो शेयर आफैले खरीद नगरेको ।

(त) आन्तरिक नियन्त्रण प्रणाली भए वा नभएको र भएको भए सो को विस्तृत विवरण:

कम्पनीको आन्तरिक नियन्त्रण प्रणालीलाई प्रभावकारी बनाउनको लागि कम्पनीको कारोबारहरू सफ्टवेयर मार्फत गर्ने गरीएको, त्यसै गरी जीवन बीमालेखलाई प्रभावकारी बनाउनको लागि जोखिमांकन गर्दा विशेष सावधानी अपनाउने गरीएको छ। कम्पनीबाट भए गरेका लगानीहरूको अवस्था सम्बन्धमा लगानी समिति मार्फत समय समयमा मुल्यांकन गरी पुनरावलोकन गर्ने गरीएको छ। त्रयमासिक रूपमा आन्तरिक लेखापरीक्षणको कार्य गरी लेखापरीक्षण समिति मार्फत भए गरेका कार्यहरूको सञ्चालक समितिको तहमा समेत समीक्षा गर्ने गरीएको छ।

(थ) विगत आर्थिक वर्षको कुल व्यवस्थापन खर्चको विवरण:

आ.व. २०७६।७७ मा व्यवस्थापन खर्च रु. ३४,३२,८६ हजार रहेको छ। जसको विस्तृत विवरण वित्तीय विवरणको अनुसूचि ७ मा उल्लेख गरीएको छ।

(द) लेखापरीक्षण समितिका सदस्यहरूको नामावली, निजहरूले प्राप्त गरेको पारिश्रमिक, भत्ता तथा सुविधा, सो समितिले गरेको काम कारवाहीको विवरण र सो समितिले कुनै सुझाव दिएको भए सोको विवरण:

“बीमकको संस्थागत सुशासन सम्बन्धि निर्देशिका २०७५” बमोजिम लेखापरीक्षण समितिमा देहायका सदस्यहरू रहनु भएको छ। समितिमा प्रतिनित्व गर्नुहुने सञ्चालकज्यूलाई प्रति बैठक भत्ता रु. ५,०००/- दिने गरिएको तर अन्य सदस्यहरू कम्पनीमा कार्यरत कर्मचारी हुनुभएको मा कुनै बैठक भत्ता सुविधा दिने गरिएको छैन। कम्पनीमा समीक्षा अवधिमा देहाय बमोजिमको लेखापरीक्षण समिति रहेको छ।

लेखापरीक्षण समिति

संयोजक - श्री श्रीराम ढकाल, सञ्चालक
सदस्य - श्री शुशिल वावु पाण्डे, सहायक प्रबन्धक
सदस्य सचिव - श्री कविन्द्र अधिकारी, सहायक प्रबन्धक

(ध) सञ्चालक, प्रबन्ध सञ्चालक, कार्यकारी प्रमुख, कम्पनीका आधारभूत शेरधनी वा निजको नजिकका नातेदार वा निज संलग्न रहेको फर्म, कम्पनी वा संगठित संस्थाले कम्पनीलाई कुनै रकम बुझाउन बाँकी भए सो कुरा:

त्यस्तो रकम नभएको।

(न) सञ्चालक, प्रबन्ध सञ्चालक, कार्यकारी प्रमुख तथा पदाधिकारीहरूलाई भुक्तानी गरिएको पारिश्रमिक, भत्ता तथा सुविधाको रकम:

आ.व. २०७५/७६ मा सञ्चालक समितिका अध्यक्ष तथा सदस्यहरूलाई बैठक भत्ता वापत रु. ६,१५,०००।०० भुक्तानी गरिएको छ भने यातायात तथा सञ्चार लगायतको खर्च वापत रु. ६,७८,५०१।- भुक्तान गरीएको छ। त्यसैगरी प्रमुख कार्यकारी अधिकृतलाई तलव भत्ता लगायतका सुविधा वापत रु. ७४,९१,५७९।४९ भुक्तान गरीएको छ। यस अतिरिक्त जीवन विमा, मोटर तथा टेलिफोन सुविधा उपलब्ध गराएको छ। व्यवस्थापन खर्चको विस्तृत विवरण वित्तीय विवरणको अनुसूचि ७ मा उल्लेख गरीएको छ।

(प) शेरधनीहरूले बुझिलिन बाँकी रहेको लाभांशको रकम:

कम्पनीले हाल सम्म लाभांश वितरण नगरेको।

(फ) दफा १४१ बमोजिम सम्पत्ति खरिद वा बिक्री गरेको कुराको विवरण:

त्यस्तो विवरण नभएको।

(ब) दफा १७५ बमोजिम सम्बद्ध कम्पनीबीच भएको कारोबारको विवरण:

यो कम्पनी समीक्षा अवधिमा अन्य कुनै कम्पनीको सहायक कम्पनी नभएको र यस कम्पनीको पनि अन्य कुनै सहायक कम्पनी पनि नभएको।

(भ) यस ऐन तथा प्रचलित कानून बमोजिम सञ्चालक समितिको प्रतिवेदनमा खुलाउनु पर्ने अन्य कुनै कुरा:

- (१) कम्पनीले सम्पत्ति शुद्धिकरण निवारण ऐन, नियमावली, सम्पत्ति शुद्धिकरण तथा आतङ्ककारी कृत्याकलापमा वित्तीय लगानी निवारण निर्देशिका र नेपाल राष्ट्र बैंक वित्तीय जानकारी इकाइको निर्देशन, बीमा समितिको निर्देशनलाई निरन्तर परिपालना गर्दै आइरहेको छ। कम्पनीले सम्पत्ति शुद्धिकरण सम्बन्धी उपलब्ध गराउनु पर्ने सूचना एवं जानकारी समेत सम्बन्धित निकायमा निरन्तर उपलब्ध गराई रहेको छ।
- (२) बीमा समितिबाट जारी भएको संस्थागत सुशासन सम्बन्धी निर्देशिका कार्यान्वयन गरि सो को पूर्ण रूपमा परिपालना गर्दै आएको जानकारी गराउँदछौं।
- (३) कम्पनीले संस्थागत सामाजिक उत्तरदायित्व अन्तर्गत विभिन्न कृत्याकलापहरू गर्दै आएको छ। जस मध्ये मुख्य मुख्य कार्यक्रमहरूलाई संक्षिप्त रूपमा देहाय बमोजिम उल्लेख गरीएको छ।
 - अ) नेपाल सरकारले स्थापना गरेको कोरोना भाईरस नियन्त्रण तथा उपचार कोषको लागि रु. ७५०,०००।०० प्रदान गरीएको थियो।
 - आ) कोरोना भाईरसले आक्रान्त वनेर अस्पताल सम्म जान नसकेको अवस्थामा विशेषज्ञ डाक्टर संग जुम तथा फेसबुक लाईभ मार्फत स्वास्थ्य सम्बन्धि परामर्श लिन सक्ने गरी ३ महिना सम्म कार्यक्रम सञ्चालन गरीएको।
 - इ) वार्षिक उत्सवको उपलक्ष्यमा रक्तदान कार्यक्रम गरीएको।

(म) अन्य आवश्यक कुराहरू: नभएको।

LINGDEN P. & ASSOCIATES

CHARTERED ACCOUNTANTS

PAN No.: 603426971
ICAN Firm Regd. No. 561
KMC-11, Thapathali Height
Kathmandu, Nepal

रिलायबल नेपाल लाइफ इन्स्योरेन्स लिमिटेडको शेयरधनी महानुभावहरू समक्ष स्वतन्त्र लेखापरीक्षकको प्रतिवेदन

कैफियत सहितको राय

हामीले रिलायबल नेपाल लाइफ इन्स्योरेन्स लिमिटेड, ज्ञानेश्वर, काठमाण्डौको यसै साथ संलग्न २०७७ आषाढ मसान्तको वासलात, सो मितिमा समाप्त भएको आर्थिक वर्ष (२०७६-२०७७) को आय विवरण हिसाब, नगद प्रवाह विवरण, ईक्वीटिमा भएको परिवर्तन तथा संलग्न अनुसूचीहरूको लेखापरीक्षण सम्पन्न गरेका छौं ।

हाम्रो रायमा कैफियत सहितको रायको लागि आधार भन्ने अनुच्छेदमा उल्लेख गरेको विषयवस्तुले पार्ने प्रभाव बाहेक संलग्न वित्तीय विवरणले नियामक निकाय (बिमा समिति) को वित्तीय प्रतिवेदन सम्बन्धी निर्देशनको व्यवस्था अनुरूप आषाढ ३१, २०७७ को वित्तीय स्थिति, सो मितिमा समाप्त आर्थिक वर्षको संचालन नतिजा, नगद प्रवाह, ईक्वीटिमा भएको परिवर्तन तथा संलग्न अनुसूचीहरूको सारभूत रूपमा यथार्थ एवं समुचित चित्रण गर्दछ ।

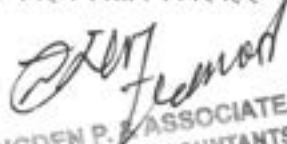
कैफियत सहितको रायको लागि आधार

यस अघिको आर्थिक वर्षको लेखापरीक्षण प्रतिवेदनमा लेखापरीक्षकद्वारा कम्पनीले पुनर्वीमाबाट दाबी बापत प्राप्त गर्नु पर्ने रकम प्रोदभावी आधारमा लेखांकन नगरी नगद आधारमा लेखांकन गरेको र कम्पनीले अवलम्बन गरेको सो लेखा नीति लेखाको सर्वमान्य सिद्धान्त बमोजिम नभएकाले कैफियत सहितको राय व्यक्त गरिएको थियो । यस अवधिमा कम्पनीले पुनर्वीमाबाट दाबी बापत प्राप्त गर्नु पर्ने रकम यकिन गरी लेखांकन गरेको भए तापनि अधिल्लो वर्षसँग सम्बन्धित प्राप्त गर्नु पर्ने रकम गत वर्षको रकममा समायोजन गरी पुनः प्रस्तुतीकरण गर्नु पर्नेमा गरेको छैन ।

हामीबाट लेखापरीक्षण कार्य नेपाल लेखापरीक्षणमान तथा लेखापरीक्षणसँग सम्बन्धित अन्य प्रचलित कानून समेतलाई आधारमा राखी सम्पन्न भएको छ । ती मानहरूले हामीलाई व्यावसायिक नैतिकताको पालना गर्न तथा वित्तीय विवरणहरू सारभूत रूपमा त्रुटि रहित भएको बारे मनसिब आश्वासन प्राप्त गर्न, लेखापरीक्षणको योजना बनाउन र लेखापरीक्षण सम्पन्न गर्न अनिवार्य गराउँछ । हामीले नेपाल चार्टर्ड एकाउन्टेन्ट संस्थाले जारी गरेको ICAN's Handbook of The Code of Ethics for Professional Accountants तथा अन्य नैतिक आवश्यकता अनुरूप स्वतन्त्र रही लेखापरीक्षण सम्पन्न गरेका छौं । हाम्रो लेखापरीक्षणले हाम्रो कैफियत सहितको रायलाई पर्याप्त आधार प्रदान गरेको कुरामा हामी विश्वस्त छौं ।

विषयवस्तुमा ध्यानाकर्षण

हाम्रो रायलाई परिमार्जन नगरी लेखापालनको आधार वर्णन गर्ने वित्तीय विवरणको अनुसूची २८, प्रमुख लेखा नीतिको बुँदा नं. १ को सम्बन्धमा हामी ध्यानाकर्षण गर्दछौं । वित्तीय विवरणहरू नियामक निकाय (बिमा समिति) को वित्तीय प्रतिवेदन सम्बन्धी निर्देशनको व्यवस्था पुरा गर्न रिलायबल नेपाल लाइफ इन्स्योरेन्स लिमिटेडलाई सहयोग गर्न तयार गरिएका छन् । परिणाम स्वरूप वित्तीय विवरणहरू अन्य उद्देश्यका लागि उपयुक्त नहुन सक्दछन् ।


LINGDEN P. & ASSOCIATES
CHARTERED ACCOUNTANTS
ICAN Firm Regd. No. 561

वित्तीय विवरणहरू प्रति व्यवस्थापकको जिम्मेवारी

नियामक निकाय (बिमा समिती) को वित्तीय प्रतिवेदन सम्बन्धी निर्देशन अनुरूप यथार्थ र उचित चित्रण गर्ने वित्तीय विवरणहरू तयार एवम् प्रस्तुत गर्ने जिम्मेवारी व्यवस्थापनमा रहको छ । यी जिम्मेवारी अन्तर्गत चाहे जालसाजी वा गल्तीबाट होस्, सारभूत किसिमले त्रुटि रहित, वित्तीय विवरण सम्बन्धित आन्तरिक नियन्त्रण प्रणालीको तर्जुमा, कार्वान्वयन र संचालन गर्ने कार्य, लेखा नीतिहरूको छनोट तथा लागु गर्ने एवम् परिस्थिति अनुसार लेखा सम्बन्धित महत्वपूर्ण अनुमान गर्नु पर्दछ ।

लेखापरीक्षकको जिम्मेवारी

लेखापरीक्षणको आधारमा वित्तीय विवरणहरू उपर मन्तव्य जारी गर्नु हाम्रो दायित्व हो । हामीले हाम्रो लेखापरीक्षण नेपाल लेखापरीक्षणमान ८०० (विशेष उद्देश्य ढाँचा) अनुरूप तयार गरिएको वित्तीय विवरणहरूको लेखा परीक्षण) बमोजिम सम्पन्न गरेका छौ । ती मानले हामीलाई व्यवसायिक नैतिकताको पालना गर्ने तथा वित्तीय विवरणहरू सारभूत रूपमा त्रुटि रहित भएको बारेमा भनासिव आश्वासन प्राप्त गर्न, लेखापरीक्षणको योजना बनाउन र लेखापरीक्षण सम्पन्न गर्न अनिवार्य गराउँछ ।

लेखापरीक्षण अन्तर्गत वित्तीय विवरणमा उल्लेखित रकम र खुलासालाई पुष्टी गर्ने प्रमाण प्राप्त गर्न सम्पन्न गरिने कार्यविधि संलग्न हुन्छ । यसरी छनोट गरिएको कार्यविधि चाहे जालसाजी वा गल्तीबाट होस्, सारभूत रूपमा त्रुटियुक्त प्रस्तुती हुन सक्ने जोखिमको लेखाजोखा सहित हाम्रो व्यवसायिक निर्णयमा आधारित छ । त्यसरी जोखिमको लेखाजोखा गर्ने क्रममा, हामीले कम्पनीको आन्तरिक निर्णय उपर नै राय व्यक्त गर्ने उद्देश्यले नभई, परिस्थिति अनुसार हाम्रो लेखापरीक्षण कार्यविधि तयार गर्दा, कम्पनीले वित्तीय विवरण तयार एवं प्रस्तुती गर्ने क्रममा अबलम्बन गरेका आन्तरिक नियन्त्रण प्रणालीको विश्लेषण गरेका छौ । लेखापरीक्षणमा व्यवस्थापनद्वारा प्रयोगमा ल्याईएका लेखा सिद्धान्तहरू एवं गरिएका महत्वपूर्ण अनुमानहरूको उपयुक्तताहरूको मूल्यांकनका साथै समग्र वित्तीय विवरण प्रस्तुतीको लेखाजोखा समेत समावेश हुन्छ ।

अन्य कानुनी तथा नियामक निकायका आवश्यकता सम्बन्धि प्रतिवेदन

हामीद्वारा सम्पन्न गरिएको लेखापरीक्षणको आधारमा यो प्रतिवेदन पेश गर्दछौ कि

- (क) हामीले लेखापरीक्षण सम्पन्न गर्न आवश्यक ठानेका सुचना तथा स्पष्टीकरणहरू पाएका छौ ।
- (ख) हाम्रो रायमा हामीले लेखापरीक्षण गरेका श्रेस्ताहरूको आधारमा कम्पनीको हिसाब किताब ऐन बमोजिम ठीकसंग राखिएका छन् ।
- (ग) यो प्रतिवेदनसंग सम्बन्धित संलग्न वासलात, आय विवरण, नाफा नोक्सान हिसाब, इक्विटीमा भएको परिवर्तन, नगद प्रवाह विवरण र संलग्न अनुसूचीहरू बिमा समितिले तोकेको ढाँचा र तरिका अनुसार तयार गरिनुका साथै कम्पनीले राखेको हिसाब किताब, बहिखाता श्रेस्ता र लेखासँग दुरुस्त रहेका छन् ।
- (घ) कम्पनीको शाखाहरूबाट प्राप्त विवरणहरू स्वतन्त्र लेखापरीक्षण नगरिएको भए तापनि हाम्रो लेखापरीक्षणको लागि पर्याप्त थिए ।
- (ङ) बीमकको संस्थागत सुरासन सम्बन्धी निर्देशिका, २०७५ को दफा ४० बमोजिमको प्रतिवेदन:

१. बीमकको बीमा कोष, अनिवार्य जगेडा कोष तथा अन्य कोष वा सम्पत्ती कम्पनीको दायित्वको अनुपातमा तोकिए बमोजिम भएको पाइयो,
२. बीमकले इजाजतप्राप्त जीवन बीमा व्यवसाय बाहेक अन्य बीमा व्यवसाय वा कारोबार गरेको पाइएन,
३. बीमकले बीमितको हक हित विरुद्ध कुनै कार्य गरेको पाइएन,
४. बीमकले बीमा समितिको निर्देशन अनुरूप कार्य गरेको पाइयो,
५. इजाजत प्राप्त बाहेकका बीमालेख जारी गरेको पाइएन,
६. शेयरधनीलाई जानकारी गराउनुपर्ने वित्तीय वा अन्य विषयमा शेयरधनीलाई जानकारी गराएको पाइयो,

७. बीमकले लिएको दीर्घकालीन दायित्वको अनुपातमा त्यस्तो जायजेयाबाट त्यस्तो दायित्व निर्वाह गर्न बीमक सक्षम रहेको पाइयो,
८. कम्पनीको आन्तरिक नियन्त्रण प्रणाली प्रभावकारी भएको पाइयो ।

अन्य विषयवस्तु

रिलायबल नेपाल लाइफ इन्स्योरेन्स लिमिटेडले आषाढ ३१, २०७७ मा समाप्त भएको वर्षको लागि नेपाल वित्तीय प्रतिवेदन मान (Nepal Financial Reporting Standard – NFRS) बमोजिम छुट्टै वित्तीय विवरण तयार गरेको छ, जसमा हामीले यसै मितिमा रिलायबल नेपाल लाइफ इन्स्योरेन्स लिमिटेडका शेयरधनीका लागि लेखापरिक्षकको छुट्टै प्रतिवेदन जारी गरेका छौं।



सिए प्रमोद लिङ्गेन
लिङ्गेन पी. एण्ड एसोसिएट्स
चार्टर्ड एकाउन्टेन्ट्स
UDIN : 220329CA008591WPXR

स्थान काठमाडौं
मिति २०७८।१२।०९

LINGDEN P. & ASSOCIATES
CHARTERED ACCOUNTANTS
ICAH Firm Regd. No. 581

रिलायबल नेपाल लाइफ इन्स्योरेन्स लिमिटेड
वासलात

आर्थिक वर्ष २०७६।७७

क्र. सं.	विवरण	अनुसूची	यस वर्ष	गत वर्ष
	श्रोत			
१	चुक्ता पूँजी	१६	१,४००,०००,०००.००	१,४००,०००,०००.००
२	जगेडा तथा कोष	१७	२९२,२५४,५०५.७९	७९,७७२,९४२.००
३	जीवन बीमा कोष	११	१,४९७,५५६,६०६.६९	७९९,८३०,३३८.५२
४	महा-विपत्ती जगेडा	१८	३२,४७२,७२२.८६	८,८६३,६६०.२२
५	तिर्न बाँकी दीर्घकालिन ऋण तथा सापटी	१९	-	-
	कुल श्रोत		३,२२२,२८३,८३५.३४	२,२०८,४६६,९४०.७३
	उपयोग			
६	स्थिर सम्पत्ती (खुद)	२०	६७,७८८,९०५.८९	७०,०४७,३४६.१२
७	दीर्घकालिन लगानी	२१	१,६९४,६७५,६३६.१३	१,४१७,७०४,०६८.७४
८	बीमालेखको धितोमा कर्जा	३	१२,२३६,०३२.९५	८६१,९६७.९५
९	अन्य दीर्घकालिन कर्जा	२३	१०,१४२,१०६.९९	१,८०५,७५०.००
	चालु सम्पत्ती कर्जा तथा पेशकीहरु:			
१०	नगद तथा बैंक मौज्दात	२२	१६६,६४९,९२०.७३	१२२,२०९,९६७.२३
११	अल्पकालिन लगानी	२१	१,९२६,८४३,०२४.७६	१,२४६,७०७,५७४.७७
१२	अन्य अल्पकालिन कर्जा	२३	११,५४९,१९०.४२	४,९०३,८१२.४४
१३	अन्य सम्पत्ती	२४	१५८,८४३,०००.९९	६६,९३४,०९०.५९
	जम्मा (क) (१०+११+१२+१३)		२,२६३,८८५,१३६.९०	१,४४०,७५५,४४५.०३
	चालु दायित्व तथा व्यवस्थाहरु			
१४	चालु दायित्व	२५	२२६,५०७,०९१.५७	२५२,४४७,८१९.८२
१५	असमाप्त जोखिम बापत व्यवस्था	२६	५४६,४९६,९६०.३८	४५२,४२२,९३३.६२
१६	भुक्तानी हुन बाँकी दावी बापत व्यवस्था	९	२,३४३,३४२.१२	२४४,४०७.२०
१७	अन्य व्यवस्था	२६ क	५१,०९६,५८९.४५	१७,५९१,६७६.४८
	जम्मा (ख) (१४+१५+१६+१७)		८२६,४४३,९८३.५२	७२२,७०६,८३७.१२
१८	खुद चालु सम्पत्ती (ग) = (क)-(ख)		१,४३७,४४१,१५३.३८	७१८,०४८,६०७.९२
१९	अपलेखन वा समायोजन हुन बाँकी विविध खर्चहरु	२७	-	-
२०	नाफा नोक्सान हिसाबबाट सारेको नोक्सान		-	-
	कुल उपयोग (६+७+८+९+१८+१९+२०)		३,२२२,२८३,८३५.३४	२,२०८,४६६,९४०.७३
संभावित दायित्वहरु तथा अनुसूचि ३,९, ११ तथा १६ देखि २९ सम्म यसका अभिन्न अंग हुन् ।				
संभावित दायित्वहरु				
क्र. सं.	विवरण			
१	चुक्ता वा भुक्तानी हुन बाँकी लगानी		-	-
२	प्रत्याभूति प्रतिबद्धता		-	-
३	बीमालेख अन्तर्गत भन्दा बाहेकबाट बीमक उपर दावी परेको तर बीमकले दायित्व स्वीकार नगरेको		-	-
४	बीमकले वा बीमकको तर्फबाट दिईएको ग्यारेण्टी		-	-
५	अन्य		-	-
	जम्मा		-	-

आजको मितिको संलग्न प्रतिवेदन अनुसार

कपिल लुईटेल
लेखा प्रमुख

दिपेश बाबु तिवारी
वरिष्ठ सहायक महाप्रबन्धक

नारायण बाबु लोहनी
प्रमुख कार्यकारी अधिकृत

उदय नेपाली श्रेष्ठ
अध्यक्ष

डा. प्रकाश भट्टराई
सञ्चालक

गौरव अग्रवाल
सञ्चालक

अन्जु पाण्डे पन्त
सञ्चालक

ईन्द्र प्रसाद शर्मा
सञ्चालक

महेश शर्मा ढकाल
सञ्चालक

सिए प्रमोद लिङदेन
लिङदेन पी एण्ड एसोसिएट्स
चार्टर्ड एकाउन्टेन्ट्स

मिति: २०७८/१२/०९

स्थान: काठमाडौं, नेपाल

चौथो वार्षिक प्रतिवेदन । १५

रिलायबल नेपाल लाइफ इन्स्योरेन्स लिमिटेड

नाफा नोक्सान हिसाब

आर्थिक वर्ष २०७६।७७

क्र. सं.	विवरण	अनुसूची	यस वर्ष	गत वर्ष
	आम्दानी			
१	आय व्यय हिसावबाट सारेको	१०	२९६,४६५,३३५.६९	९२,४२२,२८०.६६
२	जीवन बीमा कोषबाट सारेको	११	-	-
३	लगानी कर्जा तथा अन्यबाट आय	२	१३२,२८७,८४९.०७	१२२,१५८,८४७.५६
४	व्यवस्था फिर्ता	१२	-	१,०४९,४७२.१५
५	अन्य आम्दानी		-	-
	जम्मा आम्दानी (क)		४२८,७५३,१८४.७६	२१५,६३०,६००.३८
	खर्च			
६	व्यवस्थापन खर्च	७	३४,३२८,६२३.२२	२६,५७२,८१४.३९
७	अपलेखन खर्च	१३	-	-
८	शेयर सम्बन्धी खर्च	१३ क	-	-
९	अन्य खर्चहरु	१४	-	-
१०	नोक्सानीको लागि व्यवस्था	१५	२,६७६,७३५.६५	१,०२९,१८६.५९
११	कर्मचारी आवास व्यवस्था	२६क	-	-
१२	कर्मचारी बोनस व्यवस्था	२६क	२३,४८५,४२०.२६	५,४३०,२६९.२९
१३	समायोजित आयकर (अ) = (आ) - (इ)	८	(१,२३६,४२३.८७)	(६६५,९६५.६९)
१४	आ) आयकर		-	-
१५	इ) स्थगन कर सम्पत्ति / (दायित्व)		१,२३६,४२३.८७	६६५,९६५.६९
१६	जीवन बीमा कोषमा सारेको	११	१३३,४०८,२०३.०७	१२८,२९५,७२५.२३
	जम्मा खर्च (ख)		१९२,६६२,५५८.३३	१६०,६६२,८२९.८९
१७	खुद नाफा / (नोक्सान) (ग) = (क) - (ख)		२३६,०९०,६२६.४३	५४,९६७,७७८.४८
१८	अघिल्लो वर्ष संग संबन्धित खर्च		-	-
१९	अघिल्लो वर्ष बाट सारिएको नाफा / (नोक्सान)		७९,३९३,५३७.५८	३०,३०९,९४९.३६
	अन्य जगेडा (शेयर प्रिमियम)			
	बाँड फाँडको लागि उपलब्ध रकम		३१५,४०४,१६४.०१	८५,२६९,७१९.८४
२०	(क) स्थगन कर जगेडा	१७	१,२३६,४२३.८७	४५९,४०४.४१
	(ख) पुँजीगत जगेडा	१७	-	-
	(ग) विशेष जगेडा	१७	-	-
	(घ) अन्य जगेडा (शेयर प्रिमियम)	१७	-	-
	(ड) प्रस्तावित लाभांश		-	-
	(अ) बोनस शेयर	१७	-	-
	(आ) नगद लाभांश (कर भुक्तानी प्रयोजन)	२६क	-	-
	(च) महाविपत्ती जगेडा	१८	२३,६०९,०६२.६४	५,४९६,७७७.८५
२१	वासलातमा सारेको नाफा		२९०,५५८,६७७.५०	७९,३९३,५३७.५८

अनुसूचि २,७,८ तथा १० देखि १५ १७ र १८ सम्म यसका अभिन्न अंग हुन् ।

आजको मितिको संलग्न प्रतिवेदन अनुसार

कपिल लुईटेल
लेखा प्रमुख

उदय नेपाली श्रेष्ठ
अध्यक्ष

अन्जु पाण्डे पन्त
सञ्चालक

दिपेश बाबु तिवारी
वरिष्ठ सहायक महाप्रबन्धक

डा. प्रकाश भट्टराई
सञ्चालक

ईन्द्र प्रसाद शर्मा
सञ्चालक

नारायण बाबु लोहनी
प्रमुख कार्यकारी अधिकृत

गौरव अग्रवाल
सञ्चालक

महेश शर्मा ढकाल
सञ्चालक

सिए प्रमोद लिङदेन
लिङदेन पी एण्ड एसोसिएट्स
चार्टर्ड एकाउन्टेन्ट्स

मिति: २०७८/१२/०९

स्थान: काठमाडौं, नेपाल

१६। चौथो वार्षिक प्रतिवेदन

रिलायबल नेपाल लाइफ इन्स्योरेन्स लिमिटेड

नगद प्रवाह विवरण

आर्थिक वर्ष २०७६।७७

क्र. सं.	विवरण	यस वर्ष	गत वर्ष
क	कारोवार संचालन बाट नगद प्रवाह		
	बीमा शुल्क आम्दानी	१,६२९,९०८,६३९.९३	१,३७०,९३४,९५०.५२
	विलम्ब शुल्क आम्दानी	१०,८७५.००	१९२,०१३.००
	पुनर्बीमा शुल्क आम्दानी		
	पुनर्बीमा कमिशन आम्दानी		
	अन्य प्रत्यक्ष आम्दानी	९,४९३,४४४.२५	-
	पुनर्बीमाक बाट प्राप्त दावी रिक्भरी	१७०,०६२,७५५.५८	४९,५९९,८५७.४७
	पुनर्बीमा शुल्क भुक्तानी	(८८,६८३,६८६.७२)	(१२५,८९०,०७५.३०)
	पुनर्बीमा कमिशन भुक्तानी		
	अभिकर्ता कमिशन भुक्तानी	(२९७,५८०,५३९.४९)	(१९५,४५४,२३९.५५)
	स्वास्थ्य परीक्षण शुल्क भुक्तानी	(१,८०५,७६४.००)	(१,३२०,३९५.००)
	मृत्यु दावी भुक्तानी	(३३०,८२६,५०४.३८)	(१२७,९५६,६३६.८२)
	अवधि समाप्ती दावी भुक्तानी		
	आंशिक अवधि समाप्ती दावी भुक्तानी		
	समर्पण मृत्यु दावी भुक्तानी		
	अन्य दावी भुक्तानी		
	सेवा शुल्क भुक्तानी	(१५,३३२,२४९.४५)	(१२,४५०,४४८.७५)
	अन्य प्रत्यक्ष खर्च भुक्तानी		
	व्यवस्थापन खर्च भुक्तानी	(३२८,६२६,९९७.८२)	(२४९,५२३,७९६.७८)
	कर्मचारी बोनस भुक्तानी	(२३,४८५,४२०.२६)	(५,४३०,२६९.२९)
	आयकर भुक्तानी	१,२३६,४२३.८७	६६५,९६५.६९
	चालु सम्पत्तीमा (वृद्धि)/कमी	(९९,९०८,९९०.३९)	(२३,५६८,९८४.३६)
	चालु दायित्वमा वृद्धि/(कमी)	४,८८७,४४९.०७	१५३,८४९,९२७.९८
	कारोवार संचालनबाट खुद नगद प्रवाह (क)	७०९,२७०,३९५.९९	८२५,५५९,९५६.७३
ख	लगानी गतिविधिबाट नगद प्रवाह		
	स्थिर सम्पत्तीमा (वृद्धि)/कमी	(१२,४०९,६७४.९६)	(२६,५५७,६४२.७४)
	सरकार र सरकारको जमानत प्राप्त सेक्युरिटीमा लगानीमा (वृद्धि) कमी	-	-
	बैंक तथा वित्तीय संस्थाको मद्दती निक्षेपमा लगानीमा (वृद्धि) कमी	(६९४,५५०,०००.००)	(८२७,०००,०००.००)
	बैंक तथा वित्तीय संस्थाको अन्य निक्षेप लगानीमा (वृद्धि) कमी	(३२,५३५,४४९.९९)	१०९,४४३,५०४.५५
	इक्युटी शेयर लगानीमा (वृद्धि) कमी	(३३,९९६,५६७.३९)	(१२,२९०,२०७.६९)
	अग्राधिकार शेयर/डिबेन्चरमा लगानीमा (वृद्धि) कमी	(२७६,९०५,०००.००)	(१९५,०००,०००.००)
	अन्य लगानीमा (वृद्धि) कमी		
	बीमालेखको धितोमा कर्जा (वृद्धि) कमी	(१९,३७४,८६५.००)	(८६९,९६७.९५)
	पेशकी तथा अन्य कर्जा (वृद्धि) कमी	(१४,९८९,७३४.९७)	(२,५७५,७८६.४४)
	भुक्तानी प्राप्त व्याज आम्दानी (लगानीमा)	३२७,४०३,३५८.३९	२३०,५५२,४९८.२९
	भुक्तानी प्राप्त डिभिडेन्ड	१,०३७,५६६.९९	-
	भाडा आम्दानी		
	भुक्तानी प्राप्त व्याज आम्दानी (कर्जामा)	१,५५४,९८२.०९	३६७,९९३.३६
	अन्य अप्रत्यक्ष आम्दानी/खर्च	१,४३९,७४३.३०	४७,८०९.८६
	लगानी गतिविधिबाट खुद नगद प्रवाह (ख)	(६६४,८३०,४४९.७०)	(७३९,६७३,०७८.७७)
ग	वित्तीय श्रोत कारोवारबाट नगद प्रवाह		
	शेयरबाट प्राप्त रकम (शेयर प्रीमियम सहित)	-	-
	तिर्न बाँकी सापटीमा (वृद्धि) कमी	-	-
	अल्पकालिन ऋणमा (वृद्धि) कमी	-	-
	ऋण सापटीमा व्याज भुक्तानी	-	-
	लाभांश भुक्तानी (कर मात्र)	-	-
	वित्तीय श्रोत कारोवारबाट खुद नगद प्रवाह (ग)	-	-
	यस वर्षको सम्पूर्ण गतिविधिबाट खुद नगद प्रवाह =(क)+(ख)+(ग)	४४,४३९,९५३.४९	९३,८८६,८७७.९६
	नगद तथा बैंकमा रहेको शुरु मौज्दात	१२२,२०९,९६७.२३	२८,३२३,०८९.२७
	नगद तथा बैंकमा रहेको अन्तिम मौज्दात	१६६,६४९,९२०.७२	१२२,२०९,९६७.२३

आजको मितिको संलग्न प्रतिवेदन अनुसार

कपिल लुईटेल
लेखा प्रमुख

उदय नेपाली श्रेष्ठ
अध्यक्ष

अन्जु पाण्डे पन्त
सञ्चालक

दिपेश बाबु तिवारी
वरिष्ठ सहायक महाप्रबन्धक

डा. प्रकाश भट्टराई
सञ्चालक

ईन्द्र प्रसाद शर्मा
सञ्चालक

नारायण बाबु लोहनी
प्रमुख कार्यकारी अधिकृत

गौरव अग्रवाल
सञ्चालक

महेश शर्मा ठकाल
सञ्चालक

सिए प्रमोद लिङ्देन
लिङ्देन पी एण्ड एसोसिएट्स
चार्टर्ड एकाउन्टेन्ट्स

मिति: २०७८/१२/०९

स्थान: काठमाडौं, नेपाल

चौथो वार्षिक प्रतिवेदन । १७

रिलायबल नेपाल लाइफ इन्स्योरेन्स लिमिटेड

एकिकृत आय व्यय हिसाब

आर्थिक वर्ष २०७६।७७

क्र. सं.	विवरण	अनुसूची	यस वर्ष	गत वर्ष
	आय			
१	बीमा शुल्क (खुद)	१	१,५३३,२२४,९४५.२१	१,२४५,०४४,८७५.२२
२	पुनर्बीमा कमिशन आय		-	-
३	लगानी, कर्जा तथा अन्य बाट आय	२	१९८,१७६,९८६.३९	१०९,१६८,२१८.९२
४	बीमालेखको धितोमा कर्जाबाट आय	३	५८०,८८९.३५	३३,१६७.९५
५	अन्य प्रत्यक्ष आय		९,४१३,४४४.२५	-
६	आर्थिक वर्षको शुरुको भुक्तानी हुन बाँकी दावी बापत व्यवस्था		२४४,४०७.२०	-
७	आर्थिक वर्षको शुरुको असमाप्त जोखिम बापत व्यवस्था		४५२,४२२,९३३.६२	२०५,६६४,९०५.००
	जम्मा आय (क)		२,१९४,०६३,६०६.०२	१,५५९,९११,१६७.०९
	व्यय			
८	दावी भुक्तानी (खुद)	४	१६०,७६३,७४८.८०	८६,४४४,७७९.३५
९	अभिकर्ता कमिशन	५	२१७,५८०,५३१.४९	१९५,४५४,२३९.५५
१०	स्वास्थ्य परीक्षण शुल्क		१,८०५,७६४.००	१,३२०,३९५.००
११	पुनर्बीमा कमिशन खर्च		-	-
१२	सेवा शुल्क (खुद)	६	१५,३३२,२४९.४५	१२,४५०,४४८.७५
१३	अन्य प्रत्यक्ष खर्च		-	४,१९४,१७८.७०
१४	व्यवस्थापन खर्च	७	३०८,९५७,६०८.९९	२३४,९६१,१५०.८४
१५	आयकर	८	-	-
१६	आर्थिक वर्षको अन्त्यमा भुक्तानी हुन बाँकी दावी बापत व्यवस्था	९	२,३४३,३४२.१२	२४४,४०७.२०
१७	आर्थिक वर्षको अन्त्यमा असमाप्त जोखिम बापत व्यवस्था		५४६,४९६,९६०.३८	४५२,४२२,९३३.६२
	जम्मा व्यय (ख)		१,२५३,२८०,२०५.२३	९८७,४९२,५३३.०१
१८	जीवन बीमा कोषमा सारेको बचत = (क) - (ख)		६४४,३१८,०६५.१०	४७९,९९६,३५३.४१
१९	नाफा नोक्सान हिसाबमा सारेको बचत / (नोक्सान)		२९६,४६५,३३५.६९	९२,४२२,२८०.६६

अनुसूचि १ देखि ९ सम्म यसका अभिन्न अंग हुन् ।

आजको मितिको संलग्न प्रतिवेदन अनुसार

कपिल लुईटेल
लेखा प्रमुख

उदय नेपाली श्रेष्ठ
अध्यक्ष

अन्जु पाण्डे पन्त
सञ्चालक

दिपेश बाबु तिवारी
वरिष्ठ सहायक महाप्रबन्धक

डा. प्रकाश भट्टराई
सञ्चालक

ईन्द्र प्रसाद शर्मा
सञ्चालक

नारायण बाबु लोहनी
प्रमुख कार्यकारी अधिकृत

गौरव अग्रवाल
सञ्चालक

महेश शर्मा ढकाल
सञ्चालक

सिए प्रमोद लिडदेन
लिडदेन पी एण्ड एसोसिएट्स
चार्टर्ड एकाउन्टेन्ट्स

मिति: २०७८/१२/०९

स्थान: काठमाडौं, नेपाल

१८। चौथो वार्षिक प्रतिवेदन

रिलायबल नेपाल लाइफ इन्स्योरेन्स लिमिटेड
आय व्यय हिसाब सावधिक जीवन बीमा
आर्थिक वर्ष २०७६।७७

क्र. सं.	विवरण	अनुसूची	यस वर्ष	गत वर्ष
	आय			
१	बीमा शुल्क (खुद)	१	६२०,०६५,९९७.०५	५४४,६५९,२०८.०३
२	पुनर्वीमा कमिशन आय		-	-
३	लगानी, कर्जा तथा अन्य बाट आय	२	८७,७९२,९६६.४५	३९,४५०,४२८.२४
४	बीमालेखको धितोमा कर्जाबाट आय	३	५३९,२८०.९९	३३,९६७.९५
५	अन्य प्रत्यक्ष आय		१,०६५,४२८.५०	-
६	आर्थिक वर्षको शुरुको भुक्तानी हुन बाँकी दावी वापत व्यवस्था		-	-
७	आर्थिक वर्षको शुरुको असमाप्त जोखिम वापत व्यवस्था		-	-
	जम्मा आय (क)		७०९,३८२,८७२.९९	५८४,९४२,८०४.२२
	व्यय			
८	दावी भुक्तानी (खुद)	४	४,६८६,६५३.००	२,९६९,५८६.५९
९	अभिकर्ता कमिशन	५	११८,३८२,६२९.००	१२३,६०५,८२८.००
१०	स्वास्थ्य परीक्षण शुल्क		१,१६९,५९४.५०	१,०८९,३३६.००
११	पुनर्वीमा कमिशन खर्च		-	-
१२	सेवा शुल्क (खुद)	६	६,२००,६५९.९७	५,४४६,५९२.०८
१३	अन्य प्रत्यक्ष खर्च		-	-
१४	व्यवस्थापन खर्च	७	१२२,९८६,७२८.००	८६,०९५,५२८.०८
१५	आयकर	८	-	-
१६	आर्थिक वर्षको अन्त्यमा भुक्तानी हुन बाँकी दावी वापत व्यवस्था	९	७९४,००३.८४	-
१७	आर्थिक वर्षको अन्त्यमा असमाप्त जोखिम वापत व्यवस्था		-	-
	जम्मा व्यय (ख)		२५३,४२०,२६०.३९	२९८,३९०,८७०.६७
१८	जीवन बीमा कोषमा सारेको बचत =(क) -(ख)		४५५,९६२,६११.८८	३६५,७५१,९३३.५४
१९	नाफा नोक्सान हिसाबमा सारेको बचत /(नोक्सान)			

अनुसूचि १ देखि ९ सम्म यसका अभिन्न अंग हुन् ।

आजको मितिको संलग्न प्रतिवेदन अनुसार

कपिल लुईटेल
लेखा प्रमुख

उदय नेपाली श्रेष्ठ
अध्यक्ष

अन्जु पाण्डे पन्त
सञ्चालक

दिपेश बाबु तिवारी
वरिष्ठ सहायक महाप्रबन्धक

डा. प्रकाश भट्टराई
सञ्चालक

ईन्द्र प्रसाद शर्मा
सञ्चालक

नारायण बाबु लोहनी
प्रमुख कार्यकारी अधिकृत

गौरव अग्रवाल
सञ्चालक

महेश शर्मा ढकाल
सञ्चालक

सिए प्रमोद लिडदेन
लिडदेन पी एण्ड एसोसिएट्स
चार्टर्ड एकाउन्टेन्ट्स

मिति: २०७८/१२/०९

स्थान: काठमाडौं, नेपाल

रिलायबल नेपाल लाइफ इन्स्योरेन्स लिमिटेड
आय व्यय हिसाब अग्रिम भुक्तानी जीवन बीमा
आर्थिक वर्ष २०७६।७७

क्र. सं.	विवरण	अनुसूची	यस वर्ष	गत वर्ष
	आय			
१	बीमा शुल्क (खुद)	१	१४८,५९३,८०८.५०	३,६२७,००६.९८
२	पुनर्बीमा कमिशन आय		-	-
३	लगानी, कर्जा तथा अन्य बाट आय	२	१०,५३३,१७९.६६	४०६,७२४.८८
४	बीमालेखको धितोमा कर्जाबाट आय	३	-	-
५	अन्य प्रत्यक्ष आय		३२,४६८.००	-
६	आर्थिक वर्षको शुरुको भुक्तानी हुन बाँकी दावी वापत व्यवस्था		-	-
७	आर्थिक वर्षको शुरुको असमाप्त जोखिम वापत व्यवस्था		-	-
	जम्मा आय (क)		१५९,१५९,४५६.१६	४,०३३,७३१.८६
	व्यय			
८	दावी भुक्तानी (खुद)	४	१९,७०४.००	-
९	अभिकर्ता कमिशन	५	३६,२१२,६२२.००	७१७,६६९.००
१०	स्वास्थ्य परीक्षण शुल्क		५९७,७९४.५०	५,३००.००
११	पुनर्बीमा कमिशन खर्च		-	-
१२	सेवा शुल्क (खुद)	६	१,४८५,९३८.०९	३६,२७०.०७
१३	अन्य प्रत्यक्ष खर्च		-	-
१४	व्यवस्थापन खर्च	७	२७,६९०,३३७.८४	५९६,७३३.०५
१५	आयकर	८	-	-
१६	आर्थिक वर्षको अन्त्यमा भुक्तानी हुन बाँकी दावी वापत व्यवस्था	९	-	-
१७	आर्थिक वर्षको अन्त्यमा असमाप्त जोखिम वापत व्यवस्था		-	-
	जम्मा व्यय (ख)		६६,००६,३९६.४२	१,३५५,९७२.११
१८	जीवन बीमा कोषमा सारेको बचत =(क) -(ख)		९३,१५३,०५९.७४	२,६७७,७५९.७४
१९	नाफा नोक्सान हिसाबमा सारेको बचत /(नोक्सान)			

अनुसूचि १ देखि ९ सम्म यसका अभिन्न अंग हुन् ।

आजको मितिको संलग्न प्रतिवेदन अनुसार

कपिल लुईटेल
लेखा प्रमुख

उदय नेपाली श्रेष्ठ
अध्यक्ष

अन्जु पाण्डे पन्त
सञ्चालक

दिपेश बाबु तिवारी
वरिष्ठ सहायक महाप्रबन्धक

डा. प्रकाश भट्टराई
सञ्चालक

ईन्द्र प्रसाद शर्मा
सञ्चालक

नारायण बाबु लोहनी
प्रमुख कार्यकारी अधिकृत

गौरव अग्रवाल
सञ्चालक

महेश शर्मा ढकाल
सञ्चालक

सिए प्रमोद लिडदेन
लिडदेन पी एण्ड एसोसिएट्स
चार्टर्ड एकाउन्टेन्ट्स

मिति: २०७८/१२/०९

स्थान: काठमाडौं, नेपाल

२० । चौथो वार्षिक प्रतिवेदन

रिलायबल नेपाल लाइफ इन्स्योरेन्स लिमिटेड
आय व्यय हिसाब बाल जीवन बीमा
आर्थिक वर्ष २०७६।७७

क्र. सं.	विवरण	अनुसूची	यस वर्ष	गत वर्ष
	आय			
१	बीमा शुल्क (खुद)	१	१२,४५३,८६३.१५	१४,९१२,१६१.८३
२	पुनर्वीमा कमिशन आय		-	-
३	लगानी, कर्जा तथा अन्य बाट आय	२	४,३६३,८६७.५७	३,१५७,१५३.६५
४	बीमालेखको धितोमा कर्जाबाट आय	३	-	-
५	अन्य प्रत्यक्ष आय		४१,२९३.००	-
६	आर्थिक वर्षको शुरुको भुक्तानी हुन बाँकी दावी बापत व्यवस्था		-	-
७	आर्थिक वर्षको शुरुको असमाप्त जोखिम बापत व्यवस्था		-	-
	जम्मा आय (क)		१६,८५९,०२३.७२	१८,०६९,३१५.४८
	व्यय			
८	दावी भुक्तानी (खुद)	४	१९,७,०१५.००	२३,४१२.४९
९	अभिकर्ता कमिशन	५	९,०६,५६०.००	२,३००,६९०.००
१०	स्वास्थ्य परीक्षण शुल्क		-	-
११	पुनर्वीमा कमिशन खर्च		-	-
१२	सेवा शुल्क (खुद)	६	१२४,५३८.६३	१४९,१२१.६२
१३	अन्य प्रत्यक्ष खर्च		-	-
१४	व्यवस्थापन खर्च	७	२,७८७,९४७.३३	२,५२४,८८१.७७
१५	आयकर	८	-	-
१६	आर्थिक वर्षको अन्त्यमा भुक्तानी हुन बाँकी दावी बापत व्यवस्था	९	-	-
१७	आर्थिक वर्षको अन्त्यमा असमाप्त जोखिम बापत व्यवस्था		-	-
	जम्मा व्यय (ख)		४,०९६,०६०.९६	४,९९८,१०५.८८
१८	जीवन बीमा कोषमा सारेको बचत =(क) -(ख)		१२,८४२,९६२.७६	१३,०७१,२०९.६०
१९	नाफा नोक्सान हिसाबमा सारेको बचत /(नोक्सान)			

अनुसूचि १ देखि ९ सम्म यसका अभिन्न अंग हुन् ।

आजको मितिको संलग्न प्रतिवेदन अनुसार

कपिल लुईटेल
लेखा प्रमुख

उदय नेपाली श्रेष्ठ
अध्यक्ष

अन्जु पाण्डे पन्त
सञ्चालक

दिपेश बाबु तिवारी
वरिष्ठ सहायक महाप्रबन्धक

डा. प्रकाश भट्टराई
सञ्चालक

ईन्द्र प्रसाद शर्मा
सञ्चालक

नारायण बाबु लोहनी
प्रमुख कार्यकारी अधिकृत

गौरव अग्रवाल
सञ्चालक

महेश शर्मा ढकाल
सञ्चालक

सिए प्रमोद लिडदेन
लिडदेन पी एण्ड एसोसिएट्स
चार्टर्ड एकाउन्टेन्ट्स

मिति: २०७८/१२/०९

स्थान: काठमाडौं, नेपाल

रिलायबल नेपाल लाइफ इन्स्योरेन्स लिमिटेड
आय व्यय हिसाब सावधिक तथा आजिवन जीवन (रूपान्तरित सावधिक) बीमा

आर्थिक वर्ष २०७६।७७

क्र. सं.	विवरण	अनुसूची	यस वर्ष	गत वर्ष
	आय			
१	बीमा शुल्क (खुद)	१	९६,४९१,७१२.७५	१४४,२८५,४९०.६१
२	पुनर्बीमा कमिशन आय		-	-
३	लगानी, कर्जा तथा अन्य बाट आय	२	२३,१४०,३७६.१७	१२,८२३,०७०.८५
४	बीमालेखको धितोमा कर्जाबाट आय	३	४१,६०९.१६	-
५	अन्य प्रत्यक्ष आय		४५०,७४४.००	-
६	आर्थिक वर्षको शुरुको भुक्तानी हुन बाँकी दावी वापत व्यवस्था		-	-
७	आर्थिक वर्षको शुरुको असमाप्त जोखिम वापत व्यवस्था		-	-
	जम्मा आय (क)		१२०,१२४,४४२.०८	१५७,१०८,५६१.४६
	व्यय			
८	दावी भुक्तानी (खुद)	४	१७८,११३.००	१,०३०,०००.००
९	अभिकर्ता कमिशन	५	१७,१९२,३०१.००	३३,२६०,२९१.००
१०	स्वास्थ्य परीक्षण शुल्क		३८,३७५.००	२३३,७५९.००
११	पुनर्बीमा कमिशन खर्च		-	-
१२	सेवा शुल्क (खुद)	६	९६४,९१७.१३	१,४४२,८५४.९१
१३	अन्य प्रत्यक्ष खर्च		-	-
१४	व्यवस्थापन खर्च	७	१९,३६०,४८५.२४	२२,६४६,२०६.०३
१५	आयकर	८	-	-
१६	आर्थिक वर्षको अन्त्यमा भुक्तानी हुन बाँकी दावी वापत व्यवस्था	९	३०,८२०.००	-
१७	आर्थिक वर्षको अन्त्यमा असमाप्त जोखिम वापत व्यवस्था		-	-
	जम्मा व्यय (ख)		३७,७६५,०११.३७	५८,६१३,११०.९३
१८	जीवन बीमा कोषमा सारेको बचत =(क) -(ख)		८२,३५९,४३०.७१	९८,४९५,४५०.५३
१९	नाफा नोक्सान हिसाबमा सारेको बचत /(नोक्सान)			

अनुसूचि १ देखि ९ सम्म यसका अभिन्न अंग हुन् ।

आजको मितिको संलग्न प्रतिवेदन अनुसार

कपिल लुईटेल
लेखा प्रमुख

उदय नेपाली श्रेष्ठ
अध्यक्ष

अन्जु पाण्डे पन्त
सञ्चालक

दिपेश बाबु तिवारी
वरिष्ठ सहायक महाप्रबन्धक

डा. प्रकाश भट्टराई
सञ्चालक

ईन्द्र प्रसाद शर्मा
सञ्चालक

नारायण बाबु लोहनी
प्रमुख कार्यकारी अधिकृत

गौरव अग्रवाल
सञ्चालक

महेश शर्मा ढकाल
सञ्चालक

सिए प्रमोद लिडदेन
लिडदेन पी एण्ड एसोसिएट्स
चार्टर्ड एकाउन्टेन्ट्स

मिति: २०७८/१२/०९

स्थान: काठमाडौं, नेपाल

२२। चौथो वार्षिक प्रतिवेदन

रिलायबल नेपाल लाइफ इन्स्योरेन्स लिमिटेड
आय व्यय हिसाब रिलायबल म्यादी जीवन बीमा
आर्थिक वर्ष २०७६/७७

क्र. सं.	विवरण	अनुसूची	यस वर्ष	गत वर्ष
	आय			
१	बीमा शुल्क (खुद)	१	५४३,६६०,१५५.८८	३९४,०९८,२१७.९०
२	पुनर्बीमा कमिशन आय		-	-
३	लगानी, कर्जा तथा अन्य बाट आय	२	५१,५३६,८४०.८२	३०,४०६,५०३.१५
४	बीमालेखको धितोमा कर्जाबाट आय	३	-	-
५	अन्य प्रत्यक्ष आय		-	-
६	आर्थिक वर्षको शुरुको भुक्तानी हुन बाँकी दावी वापत व्यवस्था		-	-
७	आर्थिक वर्षको शुरुको असमाप्त जोखिम वापत व्यवस्था		२१३,९४५,८७८.८२	४५,३२६,४५५.००
	जम्मा आय (क)		८०९,१४२,८७५.५२	४६९,८३१,१७६.०५
	व्यय			
८	दावी भुक्तानी (खुद)	४	१३६,४०७,०६७.१५	४७,८३९,१०६.१४
९	अभिकर्ता कमिशन	५	४४,८८६,४२७.४९	३५,५६९,७६१.५५
१०	स्वास्थ्य परीक्षण शुल्क		-	-
११	पुनर्बीमा कमिशन खर्च		-	-
१२	सेवा शुल्क (खुद)	६	५,४३६,६०१.५६	३,९४०,९८२.१८
१३	अन्य प्रत्यक्ष खर्च		-	-
१४	व्यवस्थापन खर्च	७	१३०,९२५,१४४.५८	८०,०७२,५९८.२४
१५	आयकर	८	-	-
१६	आर्थिक वर्षको अन्त्यमा भुक्तानी हुन बाँकी दावी वापत व्यवस्था	९	४२२,५१८.२८	-
१७	आर्थिक वर्षको अन्त्यमा असमाप्त जोखिम वापत व्यवस्था		३०४,८८५,०८६.२५	२१३,९४५,८७८.८२
	जम्मा व्यय (ख)		६२२,९६२,८४५.३२	३८१,३६८,३२६.९३
१८	जीवन बीमा कोषमा सारेको बचत =(क) -(ख)		-	-
१९	नाफा नोक्सान हिसावमा सारेको बचत /(नोक्सान)		१८६,१८०,०३०.२०	८८,४६२,८४९.१२

अनुसूची १ देखि ९ सम्म यसका अभिन्न अंग हुन् ।

आजको मितिको संलग्न प्रतिवेदन अनुसार

कपिल लुईटेल
लेखा प्रमुख

उदय नेपाली श्रेष्ठ
अध्यक्ष

अन्जु पाण्डे पन्त
सञ्चालक

दिपेश बाबु तिवारी
वरिष्ठ सहायक महाप्रबन्धक

डा. प्रकाश भट्टराई
सञ्चालक

ईन्द्र प्रसाद शर्मा
सञ्चालक

नारायण बाबु लोहनी
प्रमुख कार्यकारी अधिकृत

गौरव अग्रवाल
सञ्चालक

महेश शर्मा ठकाल
सञ्चालक

सिए प्रमोद लिङदेन
लिङदेन पी एण्ड एसोसिएट्स
चार्टर्ड एकाउन्टेन्ट्स

मिति: २०७८/१२/०९

स्थान: काठमाडौं, नेपाल

रिलायबल नेपाल लाइफ इन्स्योरेन्स लिमिटेड
आय व्यय हिसाब लघु म्यादी जीवन बीमा
आर्थिक वर्ष २०७६।७७

क्र. सं.	विवरण	अनुसूची	यस वर्ष	गत वर्ष
	आय			
१	बीमा शुल्क (खुद)	१	-	-
२	पुनर्बीमा कमिशन आय		-	-
३	लगानी, कर्जा तथा अन्य बाट आय	२	-	२८,९०६.२५
४	बीमालेखको धितोमा कर्जाबाट आय	३	-	-
५	अन्य प्रत्यक्ष आय		-	-
६	आर्थिक वर्षको शुरुको भुक्तानी हुन बाँकी दावी वापत व्यवस्था		-	-
७	आर्थिक वर्षको शुरुको असमाप्त जोखिम वापत व्यवस्था		-	३३८,४५०.००
	जम्मा आय (क)		-	३६७,३५६.२५
	व्यय			
८	दावी भुक्तानी (खुद)	४	-	-
९	अभिकर्ता कमिशन	५	-	-
१०	स्वास्थ्य परीक्षण शुल्क		-	-
११	पुनर्बीमा कमिशन खर्च		-	-
१२	सेवा शुल्क (खुद)	६	-	-
१३	अन्य प्रत्यक्ष खर्च		-	-
१४	व्यवस्थापन खर्च	७	-	-
१५	आयकर	८	-	-
१६	आर्थिक वर्षको अन्त्यमा भुक्तानी हुन बाँकी दावी वापत व्यवस्था	९	-	-
१७	आर्थिक वर्षको अन्त्यमा असमाप्त जोखिम वापत व्यवस्था		-	-
	जम्मा व्यय (ख)		-	-
१८	जीवन बीमा कोषमा सारेको बचत =(क) -(ख)		-	-
१९	नाफा नोक्सान हिसाबमा सारेको बचत /(नोक्सान)		-	३६७,३५६.२५

अनुसूची १ देखि ९ सम्म यसका अभिन्न अंग हुन् ।

आजको मितिको संलग्न प्रतिवेदन अनुसार

कपिल लुईटेल
लेखा प्रमुख

उदय नेपाली श्रेष्ठ
अध्यक्ष

अन्जु पाण्डे पन्त
सञ्चालक

दिपेश बाबु तिवारी
वरिष्ठ सहायक महाप्रबन्धक

डा. प्रकाश भट्टराई
सञ्चालक

ईन्द्र प्रसाद शर्मा
सञ्चालक

नारायण बाबु लोहनी
प्रमुख कार्यकारी अधिकृत

गौरव अग्रवाल
सञ्चालक

महेश शर्मा ढकाल
सञ्चालक

सिए प्रमोद लिडदेन
लिडदेन पी एण्ड एसोसिएट्स
चार्टर्ड एकाउन्टेन्ट्स

मिति: २०७८/१२/०९

स्थान: काठमाडौं, नेपाल

२४ । चौथो वार्षिक प्रतिवेदन

रिलायबल नेपाल लाइफ इन्स्योरेन्स लिमिटेड
आय व्यय हिसाब बैदेशिक म्यादी जीवन बीमा
आर्थिक वर्ष २०७६/७७

क्र. सं.	विवरण	अनुसूची	यस वर्ष	गत वर्ष
	आय			
१	बीमा शुल्क (खुद)	१	१११,९५९,४०७.८८	१४३,४६२,७८९.८७
२	पुनर्बीमा कमिशन आय		-	-
३	लगानी, कर्जा तथा अन्य बाट आय	२	२०,८९०,५५५.७१	२२,८९५,४३१.९१
४	बीमालेखको धितोमा कर्जाबाट आय	३	-	-
५	अन्य प्रत्यक्ष आय		७,८२३,५१०.७५	-
६	आर्थिक वर्षको शुरूको भुक्तानी हुन बाँकी दावी वापत व्यवस्था		२४४,४०७.२०	-
७	आर्थिक वर्षको शुरूको असमाप्त जोखिम वापत व्यवस्था		२३८,४७७,०५४.८०	१६०,०००,०००.००
	जम्मा आय (क)		३७९,३९४,९३६.३४	३२६,३५८,२२१.७८
	व्यय			
८	दावी भुक्तानी (खुद)	४	१९,२७५,१९६.६५	३५,३९०,६७४.२१
९	अभिकर्ता कमिशन	५	-	-
१०	स्वास्थ्य परीक्षण शुल्क		-	-
११	पुनर्बीमा कमिशन खर्च		-	-
१२	सेवा शुल्क (खुद)	६	१,११९,५९४.०८	१,४३४,६२७.९०
१३	अन्य प्रत्यक्ष खर्च		-	४,१९४,१७८.७०
१४	व्यवस्थापन खर्च	७	६,००६,९६६.००	४३,०२५,२०३.६८
१५	आयकर	८	-	-
१६	आर्थिक वर्षको अन्त्यमा भुक्तानी हुन बाँकी दावी वापत व्यवस्था	९	१,०९६,०००.००	२४४,४०७.२०
१७	आर्थिक वर्षको अन्त्यमा असमाप्त जोखिम वापत व्यवस्था		२४१,६११,८७४.१२	२३८,४७७,०५४.८०
	जम्मा व्यय (ख)		२६९,१०९,६३०.८५	३२२,७६६,१४६.४९
१८	जीवन बीमा कोषमा सारेको बचत =(क) -(ख)		-	-
१९	नाफा नोक्सान हिसावमा सारेको बचत /(नोक्सान)		११०,२८५,३०५.४९	३,५९२,०७५.३०

अनुसूची १ देखि ९ सम्म यसका अभिन्न अंग हुन् ।

आजको मितिको संलग्न प्रतिवेदन अनुसार

कपिल लुईटेल
लेखा प्रमुख

उदय नेपाली श्रेष्ठ
अध्यक्ष

अन्जु पाण्डे पन्त
सञ्चालक

दिपेश बाबु तिवारी
वरिष्ठ सहायक महाप्रबन्धक

डा. प्रकाश भट्टराई
सञ्चालक

ईन्द्र प्रसाद शर्मा
सञ्चालक

नारायण बाबु लोहनी
प्रमुख कार्यकारी अधिकृत

गौरव अग्रवाल
सञ्चालक

महेश शर्मा ठकाल
सञ्चालक

सिए प्रमोद लिडदेन
लिडदेन पी एण्ड एसोसिएट्स
चार्टर्ड एकाउन्टेन्ट्स

मिति: २०७८/१२/०९

स्थान: काठमाडौं, नेपाल

रिलायबल नेपाल लाइफ इन्स्योरेन्स लिमिटेड

आर्थिक वर्ष २०७६।७७

इक्यूटीमा भएको परिवर्तन सम्बन्धि विवरण

विवरण	शेयर पूँजी	संचित नाफा / नोक्सान	प्रस्तावित बोनस शेयर	पूँजीगत जगेडा कोष	शेयर प्रिमियम	विशेष जगेडा कोष	अन्य जगेडा तथा कोष स्थगन कर	महाविपत्ती जगेडा	कूल रकम
शुरु मौज्दात	१,४००,०००,०००.००	७९,७७२,९४२.००	-	-	-	-	४५९,४०४.४१	८,८६३,६६०.२२	१,४८९,०९६,००६.६३
गत वर्षको समायोजन	-	-	-	-	-	-	-	-	-
समायोजित शुरु मौज्दात	१,४००,०००,०००.००	७९,७७२,९४२.००	-	-	-	-	४५९,४०४.४१	८,८६३,६६०.२२	१,४८९,०९६,००६.६३
यस वर्ष थप	-	२११,२४५,१३९.९२	-	-	-	-	७७७,०१९.४६	२३,६०९,०६२.६४	२३५,६३१,२२२.०२
प्रस्तावित लाभांश	-	-	-	-	-	-	-	-	-
अन्तिम मौज्दात	१,४००,०००,०००.००	२९१,०१८,०८१.९२	-	-	-	-	१,२३६,४२३.८७	३२,४७२,७२२.८६	१,७२४,७२७,२२८.६५

आजको मितिको संलग्न प्रतिवेदन अनुसार

कपिल लुईटेल
लेखा प्रमुख
उदय नेपाली श्रेष्ठ
अध्यक्ष
अन्जु पाण्डे पन्त
सञ्चालक

विपेश बाबु तिवारी
वरिष्ठ सहायक महाप्रबन्धक
डा. प्रकाश भट्टराई
सञ्चालक
ईन्द्र प्रसाद शर्मा
सञ्चालक

नारायण बाबु लोहनी
प्रमुख कार्यकारी अधिकृत
गौरव अग्रवाल
सञ्चालक
महेश शर्मा ठकाल
सञ्चालक

सिए प्रमोद लिडदेन
लिडदेन पी एण्ड एसोसिएट्स
चाार्टर्ड एकाउन्टेन्ट्स

मिति: २०७८/१२/०९
स्थान: काठमाडौं, नेपाल

६. वित्तीय विवरणको अभिन्न अंगको रूपमा रहने अनुसुचीहरू

अनुसुची १

क) बीमाशुल्क (खुद)

क्र.सं.	बीमाको किसिम	कुल बीमाशुल्क		पुनर्विमा शुल्क भुक्तानी (Ceded)		बीमाशुल्क (खुद)	
		यस वर्ष	गत वर्ष	यस वर्ष	गत वर्ष	यस वर्ष	गत वर्ष
१	सावधिक जीवन बीमा	६३२,७९३,९९९.१४	५५४,९२८,३००.००	१२,६४८,००२.०९	१०,२६९,०९१.९७	६२०,०६५,९९७.०५	५४४,६५९,२०८.०३
२	अग्रिम भुक्तानी	१५३,१०४,७४२.२९	३,७०४,९९५.००	४,५१०,९३३.७९	७७,९८८.०२	१४८,५९३,८०८.५०	३,६२७,००६.९८
३	बाल	१२,६१५,४२६.००	१४,९१८,१६३.००	१६१,५६२.८५	६,००१.१७	१२,४५३,८६३.१५	१४,९१२,१६१.८३
४	रुपान्तरित सावधिक	९८,५४१,१५३.००	१४६,६६२,८७१.००	२,०४९,४४०.२५	२,३७७,३८०.३९	९६,४९१,७९२.७५	१४४,२८५,४९०.६१
५	वैदेशिक म्यादी	१३०,१८५,३५८.००	२१५,००७,८२८.१८	१८,२२५,९५०.१२	७१,५४५,०३८.३१	१११,९५९,४०७.८८	१४३,४६२,७८९.८७
६	लघु म्यादी	-	-	-	-	-	-
७	म्यादी	५९४,७४७,९५३.५०	४३५,७१२,७९३.३४	५१,०८७,७९७.६२	४१,६१४,५७५.४४	५४३,६६०,१५५.८८	३९४,०९८,२१७.९०
	जम्मा	१,६२१,९०८,६३१.९३	१,३७०,९३४,९५०.५२	८८,६८३,६८६.७२	१२५,८९०,०७५.३०	१,५४३,२२४,९४५.२१	१,२४५,०४४,८७५.२२

ख) बीमाशुल्क (कुल)

क्र.सं.	बीमाको किसिम	प्रत्यक्ष बीमाशुल्क		प्राप्त पुनर्विमा शुल्क (Accepted)		कुल बीमाशुल्क	
		यस वर्ष	गत वर्ष	यस वर्ष	गत वर्ष	यस वर्ष	गत वर्ष
१	सावधिक जीवन बीमा	६३२,७९३,९९९.१४	५५४,९२८,३००.००	-	-	६३२,७९३,९९९.१४	५५४,९२८,३००.००
२	अग्रिम भुक्तानी	१५३,१०४,७४२.२९	३,७०४,९९५.००	-	-	१५३,१०४,७४२.२९	३,७०४,९९५.००
३	बाल	१२,६१५,४२६.००	१४,९१८,१६३.००	-	-	१२,६१५,४२६.००	१४,९१८,१६३.००
४	रुपान्तरित सावधिक	९८,५४१,१५३.००	१४६,६६२,८७१.००	-	-	९८,५४१,१५३.००	१४६,६६२,८७१.००
५	वैदेशिक म्यादी	१३०,१८५,३५८.००	२१५,००७,८२८.१८	-	-	१३०,१८५,३५८.००	२१५,००७,८२८.१८
६	लघु म्यादी	-	-	-	-	-	-
७	म्यादी	५९४,७४७,९५३.५०	४३५,७१२,७९३.३४	-	-	५९४,७४७,९५३.५०	४३५,७१२,७९३.३४
	जम्मा	१,६२१,९०८,६३१.९३	१,३७०,९३४,९५०.५२	-	-	१,६२१,९०८,६३१.९३	१,३७०,९३४,९५०.५२

ग) प्रत्यक्ष बीमाशुल्क

क्र.सं.	बीमाको किसिम	प्रथम वर्षको बीमा शुल्क		नवीकरण बीमाशुल्क		एकल बीमाशुल्क		जम्मा प्रत्यक्ष बीमा शुल्क	
		यस वर्ष	गत वर्ष	यस वर्ष	गत वर्ष	यस वर्ष	गत वर्ष	यस वर्ष	गत वर्ष
१	सावधिक जीवन बीमा	२८८,३०९,५७६.१४	४९३,०८८,६१०.००	३९४,८६५,२६३.००	४३,१९४,३९०.००	२९,५०९,१६०.००	१८,६४५,३००.००	६३२,७९३,९९९.१४	५५४,९२८,३००.००
२	अग्रिम भुक्तानी	१४८,९८६,५५६.२९	२,३९३,०७३.००	४,११८,१८६.००	१,३९१,९२२.००	-	-	१५३,१०४,७४२.२९	३,७०४,९९५.००
३	बाल	२९१,००९.००	२,०४८,९५०.००	१२,३२४,४१७.००	१२,८६९,२९३.००	-	-	१२,६१५,४२६.००	१४,९१८,१६३.००
४	रुपान्तरित सावधिक	२५,६६८,८१५.००	१२३,५९२,४०५.००	७२,८७२,३३८.००	२३,०७०,४६६.००	-	-	९८,५४१,१५३.००	१४६,६६२,८७१.००
५	वैदेशिक म्यादी	१३०,१८५,३५८.००	२१५,००७,८२८.१८	-	-	-	-	१३०,१८५,३५८.००	२१५,००७,८२८.१८
६	लघु म्यादी	-	-	-	-	-	-	-	-
७	म्यादी	५९४,७४७,९५३.५०	४३५,७१२,७९३.३४	-	-	-	-	५९४,७४७,९५३.५०	४३५,७१२,७९३.३४
	जम्मा	१,१८८,१८९,२६९.९३	१,२७१,७६३,६५९.५२	४०४,२९०,२०४.००	८०,५२५,९९१.००	२९,५०९,१६०.००	१८,६४५,३००.००	१,६२१,९०८,६३१.९३	१,३७०,९३४,९५०.५२

अनुसूची २

लगानी, कर्जा तथा अन्यबाट आय

क्र.सं.	विवरण	यस वर्ष	गत वर्ष
१	सरकारी र सरकारको जमानत प्राप्त सेक्युरिटीबाट आय	-	-
२	बाणिज्य बैंकको मुद्दती निक्षेपबाट आय	१८३,०१२,५८०.२७	१५५,३०१,३५४.७९
३	विकास बैंकको मुद्दती निक्षेपबाट आय	९३,१६२,६०६.१६	५६,६३३,७७८.७७
४	नागरिक लगानी कोषबाट आय	-	-
५	वित्तीय संस्थाको मुद्दती निक्षेपबाट आय	१०,३३८,५६०.९६	११,१७०,३१८.४९
६	आवास वित्त कम्पनीको साधारण शेयरबाट लाभांश	-	-
७	अन्य पब्लिक कम्पनीको साधारण शेयरबाट लाभांश	-	०.००
८	बैंक तथा वित्तीय संस्थाको अग्राधिकार शेयरबाट लाभांश	१,०३७,५६६.११	-
९	बैंक तथा वित्तीय संस्थाको डिबेन्चरबाट आय	३५,८०९,६८४.२९	६,९६८,७७७.८१
१०	अन्यबाट आय	-	-
११	कर्जाबाट आय	५७३,२९२.७४	३३४,७४५.४१
१२	अन्य निक्षेपबाट (मुद्दती बाहेक) आय	५,०७९,९२६.६३	६७८,३२८.३५
१३	लगानी बिक्रीमा नाफा	१,४३९,७४३.३०	४७,८०९.८६
	न्यून लगानी बिक्रीमा नोक्सान	-	-
१४	लगानी (खरीद) मा नाफा	-	-
	न्यून लगानी (खरीद) मा नोक्सान	-	-
१५	स्थिर सम्पत्ति बिक्रीबाट नाफा	-	-
	न्यून स्थिर सम्पत्ति बिक्रीबाट नोक्सान	-	-
१६	खाता अपलेखन	-	-
१७	अघिल्लो वर्षसंग आय	-	-
१८	अन्य आय	१०,८७५.००	१९२,०१३.००
जम्मा		३३०,४६४,८३५.४६	२३१,३२७,०६६.४८

लगानी कर्जा तथा अन्यबाट आयको बाँडफाँड

	नाफा नोक्सान हिसाबमा सारेको	१३२,२८७,८४९.०७	१२२,१५८,८४७.५६
	सावधिकको आय व्यय हिसाबमा सारेको	८७,७९२,१६६.४५	३९,४५०,४२८.२४
	अग्रिम भुक्तानीको आय व्यय हिसाबमा सारेको	१०,५३३,१७९.६६	४०६,७२४.८८
	बालको आय व्यय हिसाबमा सारेको	४,३६३,८६७.५७	३,१५७,१५३.६५
	रुपान्तरितको आय व्यय हिसाबमा सारेको	२३,१४०,३७६.१७	१२,८२३,०७०.८५
	वैदेशिक म्यादीको आय व्यय हिसाबमा सारेको	२०,८९०,५५५.७१	२२,८९५,४३१.९१
	लघु म्यादीको आय व्यय हिसाबमा सारेको	-	२८,९०६.२५
	म्यादीको आय व्यय हिसाबमा सारेको	५१,५३६,८४०.८२	३०,४०६,५०३.१५
जम्मा		३३०,४६४,८३५.४६	२३१,३२७,०६६.४८

अनुसूची ३

बीमालेखको धितोमा कर्जा र आय

क्र.सं.	बीमाको किसिम	बीमालेखको धितोमा कर्जा		बीमालेखको धितोमा कर्जाबाट आय	
		यस वर्ष	गत वर्ष	यस वर्ष	गत वर्ष
१	सावधिक जीवन बीमा	११,३५७,०३२.९५	८६१,१६७.९५	५३९,२८०.१९	३३,१६७.९५
२	अग्रिम भुक्तानी	-	-	-	-
३	बाल	-	-	-	-
४	रुपान्तरित सावधिक	८७९,०००.००	-	४१,६०९.१६	-
५	वैदेशिक म्यादी	-	-	-	-
६	लघु म्यादी	-	-	-	-
७	म्यादी	-	-	-	-
जम्मा		१२,२३६,०३२.९५	८६१,१६७.९५	५८०,८८९.३५	३३,१६७.९५

अनुसूची - ४ दाबी भुक्तानी

क्र.सं.	बीमाको किसिम	मृत्यु दाबी भुक्तानी		अवधि समाप्ती दाबी भुक्तानी		अवधि समाप्ती दाबी भुक्तानी		अवधि अवधि समाप्ती दाबी भुक्तानी		समर्पण मूल्य दाबी भुक्तानी		अन्य दाबी भुक्तानी		कुल दाबी भुक्तानी		कुल दाबी भुक्तानीमा पुनर्बीमाको हिस्सा		दाबी भुक्तानी (खुद)	
		यस वर्ष	गत वर्ष	यस वर्ष	गत वर्ष	यस वर्ष	गत वर्ष	यस वर्ष	गत वर्ष	यस वर्ष	गत वर्ष	यस वर्ष	गत वर्ष	यस वर्ष	गत वर्ष	यस वर्ष	गत वर्ष	यस वर्ष	गत वर्ष
१	सावधिक जीवन बीमा	४४,३३१,५८५	१,७२८,५५४.५१	-	-	-	-	-	-	१,१८२,५९०.००	-	२२२,९००.००	८१६,५००.००	४५,७३७.०५	२,५४५,०५५	४१,०५०,४२२	३८३,४६८	४,६८६,५५३	२,१६१,५८७
२	अग्रिम भुक्तानी	-	-	-	-	-	-	-	-	१९,७०४.००	-	-	-	१९,७०४	-	-	-	१९,७०४	-
३	बाल	-	-	-	-	-	-	-	-	१९,७०५.००	-	-	-	१९,७०५	-	-	-	१९,७०५	२३,४१२
४	रुपान्तरित सावधिक	१००,०००	१,२००,०००.००	-	-	-	-	-	-	१२०,११३.००	-	-	-	२२०,११३	१,२००,०००	४३,०००	१७०,०००	१,०३०,०००	-
५	वैदेशिक म्यादी	५९,५६०,५६१.२९	४७,०००,०००.००	-	-	-	-	-	-	-	-	४,८७६,१२३.६८	३,४७६,१२३.६८	६४,३६२,८८१	५०,४७६,१२४	४५,९१९,६३४	१५,०८५,४४९	१९,२५५,१९७	३५,३९०,३७४
६	लघु म्यादी	-	-	-	-	-	-	-	-	-	-	-	-	-	-	-	-	-	-
७	म्यादी	२१९,९३९,७६६.४६	७३,६८८,०४६.१४	-	-	-	-	-	-	-	-	-	-	२२०,२५६,७६६	७३,७१२,०४६	८३,८५२,६९९	२५,८७९,९४०	१३६,४०७,०६७	४७,८८६,१०६
जम्मा		३२४,९३१,९१२.७५	१२३,६२०,०१३.१४	०.००	०.००	०.००	०.००	०.००	०.००	१,५१९,४२२.००	०.००	४,३७५,१६९.६९	४,३७५,१६९.६८	३३०,८८२,५०४.३८	१,२७९,५४६,६८६	१,७०,०८२,७५५.४८	४१,५११,८५७.४७	१६०,७६३,७४८.८०	८६,४४४,७७१.३५

अनुसूची - ५

अभिकर्ता कमिशन

क्र.सं.	बीमाको किसिम	प्रथम वर्षको विमाशुल्कमा अभिकर्ता कमिशन		नवीकरण बीमाशुल्कमा अभिकर्ता कमिशन		एकल बीमाशुल्कमा अभिकर्ता कमिशन		जम्मा अभिकर्ता कमिशन	
		यस वर्ष	गत वर्ष	यस वर्ष	गत वर्ष	यस वर्ष	गत वर्ष	यस वर्ष	गत वर्ष
१	सावधिक जीवन बीमा	६६,९८१,६७१.८०	११४,७०५,८६३.५०	५०,०७३,०२७.००	८,०६०,९२६.००	१,३२७,९१२.२०	८,३९,०३८.५०	११८,३८२,६२१.००	१२३,६०५,८२८.००
२	अग्रिम भुक्तानी	३५,६०८,७८१.००	४८८,२४२.००	६०३,८४१.००	२२९,४२७.००	-	-	३६,२९२,६२२.००	७५,६६९.००
३	बाल	६४,४४३.००	३०५,५०२.००	८४२,११७.००	१,९९५,१८८.००	-	-	९०६,५६०.००	२,३००,६९०.००
४	रुपान्तरित सावधिक	५,६५१,३६०.००	११,४४०,९४१.००	११,४४०,९४१.००	४,७७०,६९५.००	-	-	१७,९१२,३०१.००	३६,२६०,२९१.००
५	वैदेशिक म्यादी	-	-	-	-	-	-	-	-
६	लघु म्यादी	-	-	-	-	-	-	-	-
७	म्यादी	४४,८८६,४२७.४९	३५,५६९,७६१.५५	-	-	-	-	४४,८८६,४२७.४९	३५,५६९,७६१.५५
जम्मा		१५३,९९२,६८३.२९	१७९,५५८,९६५.०५	६३,०५९,९३६.००	१५,०५६,२३६.००	१,३२७,९१२.२०	८,३९,०३८.५०	२१७,५८०,५३१.४९	१९५,४४४,२३६.५५

अनुसूची - ६

सेवा शुल्क (खुद)

क्र.सं.	बीमाको किसिम	कुल सेवा शुल्क		बूल सेवा शुल्कमा पुनर्बीमाको हिस्सा		सेवा शुल्क (खुद)	
		यस वर्ष	गत वर्ष	यस वर्ष	गत वर्ष	यस वर्ष	गत वर्ष
१	सावधिक जीवन बीमा	६,३२७,१३९.९९	५,५४९,२८३.००	१०२,६९०.९२	१०२,६९०.९२	६,२००,६५९.९७	५,४४६,५९२.०८
२	अग्रिम भुक्तानी	१,५३९,०४७.४२	३७,०४९.९५	४५,१०९.३४	७७९.८८	१,४९३,९३८.०९	३६,२७०.०७
३	बाल	१२६,१५४.२६	१४९,१८१.६३	१,६१५.६३	६०.०१	१२४,५३८.६३	१४९,१२९.६२
४	रुपान्तरित सावधिक	९८५,४११.५३	१,४६६,६२८.७१	२०,४९४.४०	२३,७७३.८०	९६४,९१७.१३	१,४४२,८५४.९१
५	वैदेशिक म्यादी	१,३०१,८५३.५८	२,१५०,०७८.२८	१८२,२४६.५०	७५,४५०.३८	१,११९,६०६.०८	१,४३४,६२७.९०
६	लघु म्यादी	-	-	-	-	-	-
७	म्यादी	५,९४७,४७९.५४	४,३५७,१२७.९३	५१०,८७७.९८	४१६,१४५.७५	५,४३६,६०१.५६	३,९४०,९८२.१८
जम्मा		१९,२१९,०८६.३२	१३,७०९,३४९.५१	८८६,८३६.८७	१,२५८,९००.७५	१५,३३२,२४९.४५	१२,४४०,४४८.७५

अनुसूची-७

व्यवस्थापन खर्च

क्र.सं.	विवरण	यस वर्ष	गत वर्ष
१	कर्मचारी खर्च (अनुसूची ७.१ बमोजिम)	१५२,३५२,५८६.९८	१२६,०२८,३११.६१
२	घर भाडा	२४,०८७,१७३.००	१८,४५५,३८३.७६
३	बिजुली तथा पानी	१,३१७,६६६.५०	१,१४४,२४४.००
४	मर्मत तथा सम्भार		
	(क) भवन		
	(ख) सवारी		
	(ग) कार्यालय उपकरण	७००.००	१,४५०.००
	(घ) अन्य	१,६८०,०४६.९२	८२९,०९२.७८
५	संचार	५,०१४,३१९.०४	५,१३५,३८२.१०
६	छुपाई तथा मसलन्द	६,२९३,४६७.६२	१०,३१७,७२७.११
७	खर्च हुने कार्यालय सामान	२,१४७,९६१.९३	१,९९८,६०४.९१
८	परिवहन	१,७०७,९९३.४५	४,७७७,३२६.२८
९	भ्रमण खर्च (भत्ता समेत)		
	(क) आन्तरिक	२,९२२,९८७.६८	३,७१८,९३०.६३
	(ख) वैदेशिक	२,०८४.००	-
१०	अभिकर्ता तालिम	६९९,८३४.६१	७४९,६८१.९२
११	अभिकर्ता अन्य	८३,५५६,८२५.८४	४७,२२६,३२०.९०
१२	बीमाशुल्क	३४६,८८६.९८	३०९,१३३.९१
१३	सुरक्षा खर्च	४५३,०२८.००	३६८,३८९.१८
१४	कानूनी तथा परामर्श शुल्क	३३९,०००.००	-
१५	पत्र पत्रिका तथा पुस्तक	७०,२२९.००	७९,५०२.००
१६	विज्ञापन तथा प्रचार प्रसार	७,८३१,६४९.११	२,११०,२९४.२५
१७	व्यापार प्रवर्द्धन	२१,९०८,५१६.८८	१२,६९०,९६६.२५
१८	अतिथी सत्कार	१९८,५७५.००	३४,३३४.००
१९	चन्दा तथा उपहार	४८,७९०.००	३६,९४५.००
२०	संचालक समिति सम्बन्धी खर्च		
	(क) बैठक भत्ता	६१५,०००.००	५१५,०००.००
	(ख) अन्य (यातायात)	६७८,५०१.००	७२५,४२८.००
२१	अन्य समिति / उप-समिति सम्बन्धी खर्च		
	(क) बैठक भत्ता	४५,०००.००	-
	(ख) अन्य (शाखा प्रबन्धक सम्मेलन खर्च)	-	-
२२	साधारण सभा सम्बन्धी खर्च	-	-
२३	(क) बीमाङ्गीय सेवा शुल्क	४,२९४,०४८.२४	२,८६८,३६६.५८
	(ख) बीमाङ्गीय खर्च	-	-
२४	लेखा परीक्षण सम्बन्धी खर्च		
	(क) लेखा परीक्षण शुल्क	३१०,७५०.००	२२६,०००.००
	(ख) कर लेखा परीक्षण शुल्क		
	(ग) विस्तृत लेखा परीक्षण प्रतिवेदन शुल्क		
	(घ) अन्य शुल्क	९३,६६०.४८	५९,८७३.००
	(ङ) आन्तरिक लेखा परीक्षण खर्च	३३९,०००.००	२२६,०००.००
	(च) अन्य खर्च		
२५	ब्याज	-	-
२६	बैंक चार्ज	२५,८३४.०८	१५६,५३५.२४
२७	शुल्क तथा दस्तुर	१,३०९,६२३.००	८३७,७३३.४७
२८	हस कट्टी	१४,६६०,११४.३९	१६,२०४,४२७.१५
२९	हलाक टिकट	२५३,२६२.००	४५२,१२०.००
३०	अन्य		
	(क) विविध	१२४,११५.००	१६९,९५४.२७
	(ख) महाविपत्ति बीमा शुल्क भुक्तानी	-	-
	(ग) कार्यालय सरसफाई खर्च	२,३३२,७७३.०४	२,४२१,८०६.२६
	(घ) ईन्धन खर्च	३,१४५,७८०.४४	३,११४,८१४.३७
	(ङ) प्रडक्ट डिजाइन खर्च	०.००	-
	(च) विद्युत तथा उपकरण सम्बन्धी विविध खर्च	२,००३,१९९.००	१,४७७,७३८.००

छ) पूजा खर्च	७५,२४९.००	१९९,००७.००
ज) सामाजिक उत्तरदायित्व सम्बन्धी खर्च	-	६१,३२०.००
जम्मा	३४३,२८६,२३२.२१	२६५,७२८,१४३.९३
बाँड फाँडको लागि जम्मा		
नाफा नोक्सान हिसाबमा सारेको	३४,३२८,६२३.२२	२६,५७२,८१४.३९
सावधिक बीमाको आय व्यय हिसाबमा सारेको	१२२,१८६,७२८.००	८६,०९५,५२८.०८
अग्रिम भुक्तानी बीमाको आय व्यय हिसाबमा सारेको	२७,६९०,३३७.८४	५९६,७३३.०५
बाल बीमाको आय व्यय हिसाबमा सारेको	२,७८७,९४७.३३	२,५२४,८८१.७७
रूपान्तरित बीमाको आय व्यय हिसाबमा सारेको	१९,३६०,४८५.२४	२२,६४६,२०६.०३
वैदेशिक म्यादी बीमाको आय व्यय हिसाबमा सारेको	६,००६,९६६.००	४७,२९९,३८२.३८
लघु म्यादी बीमाको आय व्यय हिसाबमा सारेको	-	-
म्यादी बीमाको आय व्यय हिसाबमा सारेको	१३०,९२५,१४४.५८	८०,०७२,५९८.२४
जम्मा	३४३,२८६,२३२.२१	२६५,७२८,१४३.९३

अनुसूची-७.१

कर्मचारी खर्च

क्र.सं.	विवरण	यस वर्ष	गत वर्ष
१	तलब	५३,२८३,९३६.३५	३३,६१५,४३०.००
२	भत्ता	६३,३५७,६२८.६५	६७,३१२,७३८.००
३	दशैं खर्च	८,६५९,१९१.००	५,६५२,०२७.५६
४	सञ्चयकोषमा थप	४,६३०,३४५.३४	२,९१९,७२६.००
५	तालिम खर्च	१,१५४,६९०.१३	९९१,७००.००
६	पोशाक	१,४५२,५५०.००	१,७४३,१६८.७१
७	औषधोपचार	-	-
८	बीमा	१,०४२,६२७.००	४८९,२५९.००
९	पेन्सन तथा उपदान खर्च तथा व्यवस्था	४,०२९,६२०.००	१,२८३,९२४.००
१०	विदा बापतको खर्च तथा व्यवस्था	९,९६६,२६३.८७	४,८२६,३६१.१०
११	अन्य सुविधा बापत खर्च तथा व्यवस्था	४,७७५,७३४.६४	७,१९३,९७७.२४
१२	अन्य	-	-
	जम्मा	१५२,३५२,५८६.९८	१२६,०२८,३११.६१

अनुसूची-८

आयकर

क्र.सं.	विवरण	यस वर्ष	गत वर्ष
१	यस वर्षको आयकर	-	-
२	अघिल्ला वर्षहरुको आयकर	-	-
३	बाँड फाँडको लागि आयकरको जम्मा	-	-
४	यस वर्षको स्थगन कर	(१,२३६,४२३.८७)	(४५९,४०४.४१)
	बाँडफाँड		
	नाफा नोक्सान हिसाबमा सारेको (ग) = (क) + (ख)	(१,२३६,४२३.८७)	(४५९,४०४.४१)
	क) बाँड फाँडबाट आएको आयकर	-	-
	ख) यस वर्षको स्थगन कर	(१,२३६,४२३.८७)	(४५९,४०४.४१)
१	सावधिक बीमाको आय व्यय हिसाबमा सारेको	-	-
२	अग्रिम भुक्तानी बीमाको आय व्यय हिसाबमा सारेको	-	-
३	बाल बीमाको आय व्यय हिसाबमा सारेको	-	-
४	रूपान्तरित जीवन बीमाको आय व्यय हिसाबमा सारेको	-	-
५	वैदेशिक म्यादी आय व्यय हिसाबमा सारेको	-	-
६	वैदेशिक म्यादी (पल) आय व्यय हिसाबमा सारेको	-	-
७	लघु म्यादी आय व्यय हिसाबमा सारेको	-	-
८	म्यादी आय व्यय हिसाबमा सारेको	-	-
	जम्मा	-	-

अनुसूची-९ अर्थिक वर्षको अन्त्यमा भुक्तानी हुन बाँकी दाबी वापत व्यवस्था

क्र.सं.	बीमाको किसिम	भुक्तानी हुन बाँकी मृत्यु दाबी		भुक्तानी हुन बाँकी अवधि समाप्ती दाबी		भुक्तानी हुन बाँकी आशिक अवधि समाप्ती दाबी		भुक्तानी हुन बाँकी समर्पण मूल्य दाबी		भुक्तानी हुन बाँकी अन्य दाबी		सृजना भएको तर जानकारीमा नआएको दाबी (अनुमानित)		भुक्तानी हुन बाँकी जम्मा दाबी		भुक्तानी हुन बाँकी जम्मा दाबीमा पुनर्बीमको हिस्सा		भुक्तानी हुन बाँकी दाबी वापत व्यवस्था	
		यस वर्ष	गत वर्ष	यस वर्ष	गत वर्ष	यस वर्ष	गत वर्ष	यस वर्ष	गत वर्ष	यस वर्ष	गत वर्ष	यस वर्ष	गत वर्ष	यस वर्ष	गत वर्ष	यस वर्ष	गत वर्ष	यस वर्ष	गत वर्ष
१	सावधिक जीवन बीमा	६९०,४३८.१२	-	-	-	-	-	-	-	-	-	-	-	६९०,४३८.१२	-	-	-	७९४,००३.८४	-
२	अग्रिम भुक्तानी	-	-	-	-	-	-	-	-	-	-	-	-	-	-	-	-	-	-
३	बाल	-	-	-	-	-	-	-	-	-	-	-	-	-	-	-	-	-	-
४	रूपान्तरित सावधिक	२६,८००.००	-	-	-	-	-	-	-	-	-	-	-	२६,८००.००	-	-	-	३०,८२०.००	-
५	वैदेशिक म्यादी	९५३,०४३.४८	२१२,५२८.००	-	-	-	-	-	-	-	-	-	-	९५३,०४३.४८	२१२,५२८.००	-	-	१,०९६,०००.००	२४४,४०७.२०
६	लघु म्यादी	-	-	-	-	-	-	-	-	-	-	-	-	-	-	-	-	-	-
७	म्यादी	३६७,४०७.२०	-	-	-	-	-	-	-	-	-	-	-	३६७,४०७.२०	-	-	-	४२२,५१८.२८	-
जम्मा		२,०३७,६८८.८०	२१२,५२८.००	-	-	-	-	-	-	-	-	-	-	२,०३७,६८८.८०	२१२,५२८.००	-	-	२,३४३,३४२.१२	२४४,४०७.२०

अनुसूची-१० आय व्यय हिस्साबाट नाफा नोक्सान हिसाबमा सारेको रकम

क्र.सं.	विवरण	यस वर्ष	गत वर्ष
१	सावधिक बीमाको आय व्यय हिसाबमा सारेको	-	-
२	अग्रिम भुक्तानी बीमाको आय व्यय हिसाबमा सारेको	-	-
३	बाल बीमाको आय व्यय हिसाबमा सारेको	-	-
४	रूपान्तरित जीवन बीमाको आय व्यय हिसाबमा सारेको	-	-
५	वैदेशिक म्यादी बीमाको आय व्यय हिसाबमा सारेको	११०,२८५,३०५.४९	३,५९२,०७५.३०
६	लघु जीवन बीमाको आय व्यय हिसाबमा सारेको	-	३६७,३५६.२५
७	म्यादी जीवन बीमाको आय व्यय हिसाबमा सारेको	१८६,१८०,०३०.२०	८८,४६२,८४९.१२
जम्मा		२९६,४६५,३३५.६९	९२,४२२,२८०.६६

अनुसूची-११ जीवन बीमा कोष

क्र.सं.	बीमाको किसिम	समायोजन अगाडीको जीवन बीमा कोष (वर्षको शुरुमा)		आय व्यय हिसाबबाट सारेको		नाफा नोक्सान हिसाबबाट सारेको		जगेडा कोषबाट सारेको		समायोजन अगाडीको जीवन बीमाकोष (वर्षको अन्त्यमा)	
		यस वर्ष	गत वर्ष	यस वर्ष	गत वर्ष	यस वर्ष	गत वर्ष	यस वर्ष	गत वर्ष	यस वर्ष	गत वर्ष
१	सावधिक जीवन बीमा	४९५,८३५,०१८.९२	४४,९२४,५२०.३०	४५५,९६२,६११.८८	३६५,७५१,९३३.५४	१३२,१९९,६६३.७३	८५,१५८,५६५.०८	-	-	१,०८३,९६७,२९४.५४	४९५,८३५,०१८.९२
२	अग्रिम भुक्तानी	६,०२३,९६५.०५	१,८५८,११७.१७	९३,१५३,०५९.७४	२,६७७,७५९.७४	-	१,४८८,०८८.१३	-	-	९९,१७७,०२४.७९	६,०२३,९६५.०५
३	बाल	३७,४४८,८१४.९०	२४,३७७,६०५.३०	१२,८४२,९६२.७६	१३,०७१,२०९.६०	-	-	-	-	५०,२९१,७७७.६६	३७,४४८,८१४.९०
४	रुपान्तरित सावधिक	१८०,५२२,५३९.६५	४०,३७८,०१७.१०	८२,३५९,४३०.७१	९८,४४५,४४०.५३	१,२३८,५३९.३४	४१,६४९,०७२.०२	-	-	२६४,१२०,५०९.७०	१८०,५२२,५३९.६५
५	वैदेशिक म्यादी	-	-	-	-	-	-	-	-	-	-
६	लघु म्यादी	-	-	-	-	-	-	-	-	-	-
७	म्यादी	-	-	-	-	-	-	-	-	-	-
	जम्मा	७१९,८३०,३३८.५२	१११,५३८,२५९.८७	६४४,३९१,०६५.१०	४७९,९९६,३३३.४१	१,३३,४०८,२०३.०७	१,२८,२९५,७२५.२३	-	-	१,४९,७५५,५६,६०६.६९	७१९,८३०,३३८.५२

अनुसूची-११ (क) जीवन बीमा कोषमा समायोजन

क्र.सं.	बीमाको किसिम	समायोजन अगाडीको जीवन बीमा कोष (वर्षको शुरुमा)		नाफा नोक्सान हिसाबबाट सारेको		बीमालेख अन्तर्गत दायित्व		बोनसको लागि व्यवस्था		सोल्लेखी मार्जिनको लागि व्यवस्था		बौद्धकाँड नगरिएको रकम		वर्षको अन्त्यमा जीवन बीमा कोष	
		यस वर्ष	गत वर्ष	यस वर्ष	गत वर्ष	यस वर्ष	गत वर्ष	यस वर्ष	गत वर्ष	यस वर्ष	गत वर्ष	यस वर्ष	गत वर्ष	यस वर्ष	गत वर्ष
१	सावधिक जीवन बीमा	१,०८३,९६७,२९४.५४	४९५,८३५,०१८.९२	-	-	९१८,३३३,६७४.४०	३७६,०५३,०७६.१०	१३५,६१३,६२०.१४	११९,७८१,४४२.८२	-	-	-	-	१,०८३,९६७,२९४.५४	४९५,८३५,०१८.९२
२	अग्रिम भुक्तानी	९९,१७७,०२४.७९	६,०२३,९६५.०५	-	-	८२,४०१,६५२.११	४,९०६,५४६.२४	१५,१८४,४८५.६४	१,११७,४१८.८१	-	-	१,५९०,८८७.०४	-	९९,१७७,०२४.७९	६,०२३,९६५.०५
३	बाल	५०,२९१,७७७.६६	३७,४४८,८१४.९०	-	-	४४,३४०,३६०.५३	२२,९३४,६०५.९७	४,३७४,००६.८३	५,२००,८९३.८३	-	-	१,५७७,४१०.३०	-	५०,२९१,७७७.६६	३७,४४८,८१४.९०
४	रुपान्तरित सावधिक	२६४,१२०,५०९.७०	१८०,५२२,५३९.६५	-	-	२४१,८६२,९१६.६९	१५५,५१४,७७३.१३	२२,२२७,५९३.०२	२५,००७,७६६.५२	-	-	-	-	२६४,१२०,५०९.७०	१८०,५२२,५३९.६५
५	वैदेशिक म्यादी	-	-	-	-	-	-	-	-	-	-	-	-	-	-
६	लघु म्यादी	-	-	-	-	-	-	-	-	-	-	-	-	-	-
७	म्यादी	-	-	-	-	-	-	-	-	-	-	-	-	-	-
	जम्मा	१,४९७,५५६,६०६.६९	७१९,८३०,३३८.५२	-	-	१,२८६,९८८,६०३.७२	५५९,४०९,००१.४५	२०७,३९९,७०५.६३	१५१,१०८,०२१.९७	-	-	३,१६८,२९७.३४	-	१,४९७,५५६,६०६.६९	७१९,८३०,३३८.५२

अनुसूची-१२

व्यवस्था फिर्ता

क्र.सं.	विवरण	यस वर्ष	गत वर्ष
१	लगानीमा नोक्सानीको लागि व्यवस्था फिर्ता	-	१,०४९,४७२.१५
२	कर्जामा नोक्सानीको लागि व्यवस्था फिर्ता	-	-
३	शंकास्पद आसामी व्यवस्था फिर्ता	-	-
४	अन्य व्यवस्था फिर्ता	-	-
जम्मा		-	१,०४९,४७२.१५

अनुसूची-१३

अपलेखन खर्चहरू

क्र.सं.	विवरण	यस वर्ष	गत वर्ष
१	प्रारम्भिक खर्चहरू	-	-
२	पूर्व संचालन खर्चहरू	-	-
३	पर सारिएका खर्चहरू	-	-
४	अपलेखन गरिएको लगानी	-	-
५	अपलेखन गरिएको कर्जा	-	-
६	अपलेखन गरिएको आसामी	-	-
७	अन्य अपलेखन	-	-
जम्मा		-	-

अनुसूची-१३ (क)

शेयर सम्बन्धी खर्च

क्र.सं.	विवरण	यस वर्ष	गत वर्ष
१	शेयर निष्कासन खर्च	-	-
२	शेयर रजिष्ट्रेसन खर्च	-	-
३	शेयर सूचिकरण खर्च	-	-
४	लाभांश वितरण खर्च	-	-
५	शेयर सम्बन्धी अन्य खर्च	-	-
जम्मा		-	-

अनुसूची-१४

अन्य खर्चहरू

क्र.सं.	विवरण	यस वर्ष	गत वर्ष
१	दण्ड जरिवाना	-	-
२	विलम्ब शुल्क जरिवाना	-	-
३	अन्य	-	-
जम्मा		-	-

अनुसूची-१५

व्यवस्था फिर्ता

क्र.सं.	विवरण	यस वर्ष	गत वर्ष
१	लगानीमा नोक्सानीको लागि व्यवस्था	१,४२९,५७३.६५	१,०२९,१८६.५९
२	कर्जामा नोक्सानीको लागि व्यवस्था	१,२४७,१६२.००	-
३	शंकास्पद आसामी व्यवस्था	-	-
४	अन्य व्यवस्था	-	-
जम्मा		२,६७६,७३५.६५	१,०२९,१८६.५९

अनुसूची-१६

क) शेयर पूँजी

क्र.सं.	विवरण	यस वर्ष	गत वर्ष
१	अधिकृत पूँजी		
	क) रु १०० दरको २२०००००० थान शेयर	२,२००,०००,०००.००	२,२००,०००,०००.००
२	जारी पूँजी		
	क) रु १०० दरको २०००००० थान शेयर	२,०००,०००,०००.००	२,०००,०००,०००.००
३	चुक्ता पूँजी		
	क) रु १०० दरको १४०००००० थान शेयर	१,४००,०००,०००.००	१,४००,०००,०००.००
	जम्मा	१,४००,०००,०००.००	१,४००,०००,०००.००

ख) शेयर स्वामित्वको संरचना

शेयरधनी		यस वर्ष		गत वर्ष	
		साधारण शेयर संख्या	स्वामित्वको %	साधारण शेयर संख्या	स्वामित्वको %
संस्थापक	नेपाली संगठित संस्थाहरु	२,१६९,५००.००	१५.५०%	२,१६९,५००.००	१५.५०%
	नेपाली नागरिक	११,८३०,५००.००	८४.५०%	११,८३०,५००.००	८४.५०%
	विदेशी	-	०.००%	-	०.००%
	जम्मा	१४,०००,०००.००	१००.००%	१४,०००,०००.००	१००.००%
साधारण	नेपाली संगठित संस्थाहरु				
	नेपाली नागरिक				
	जम्मा	-	-	-	-
कूल		१४,०००,०००.००	१००.००%	१४,०००,०००.००	१००.००%

ग) एक प्रतिशत वा बढी शेयर स्वामित्व भएका शेयरधनीहरुको विवरण

क्र.सं	विवरण	यस वर्ष		गत वर्ष	
		स्वामित्वको %	रकम	स्वामित्वको %	रकम
१	जनार्दन देव पन्त	२.८६%	४०,०००,०००.००	२.८६%	४०,०००,०००.००
२	सशिल कुमार पन्त	४.१४%	५८,०००,०००.००	४.१४%	५८,०००,०००.००
३	हरि भक्त शर्मा	१.२५%	१७,५००,०००.००	१.२५%	१७,५००,०००.००
४	सन्दीप खेतान	१.७९%	२५,०५०,०००.००	१.७९%	२५,०५०,०००.००
५	जुली चाचन	१.७९%	२५,०००,०००.००	१.७९%	२५,०००,०००.००
६	गौरव अग्रवाल	९.२९%	१३०,०००,०००.००	९.२९%	१३०,०००,०००.००
७	पदम कुमारी लोहनी	१.९३%	२७,०००,०००.००	१.९३%	२७,०००,०००.००
८	रिलायबल डेभलपमेन्ट बैंक लि. (ग्लोबल आइएमई बैंक लि.)	१४.२९%	२००,०००,०००.००	१४.२९%	२००,०००,०००.००
९	गौरी राज जोशी	३.५७%	५०,०००,०००.००	३.५७%	५०,०००,०००.००
१०	जुनी गुरुङ्ग	१.४३%	२०,०००,०००.००	१.४३%	२०,०००,०००.००
११	प्रेम प्रभात गुरुङ्ग	१.४३%	२०,०००,०००.००	१.४३%	२०,०००,०००.००
१२	डा. प्रकाश चन्द्र लोहनी	३.५७%	५०,०००,०००.००	३.५७%	५०,०००,०००.००
१३	रेखा घिमिरे	१.७९%	२५,०००,०००.००	१.७९%	२५,०००,०००.००
१४	राधेश्याम अग्रवाल	१.२९%	१८,०००,०००.००	१.२९%	१८,०००,०००.००

अनुसूची-१७

जगेडा तथा कोष

क्र.सं.	विवरण	यस वर्ष	गत वर्ष
१	स्थगन कर जगेडा		
	क) स्थगन कर जगेडा गत वर्ष	४५९,४०४.४९	-
	ख) स्थगन कर जगेडा यस वर्ष	१,२३६,४२३.८७	४५९,४०४.४९
	जम्मा	१,६९५,८२८.२९	४५९,४०४.४९
२	पूँजीगत जगेडा	-	-
३	विशेष जगेडा	-	-
४	अन्य जगेडा	-	-
५	शेयर प्रिमियम	-	-
६	प्रस्तावित बोनस शेयर	-	-
७	पूँजीगत हन बाँकी बोनस शेयर	-	-
८	नाफा नोक्सान हिसाबबाट सारेको नाफा	२९०,५५८,६७७.५०	७९,३९३,५३७.५८
	जम्मा	२९२,२५४,५०५.७९	७९,७७२,९४२.००

अनुसूची-१८

महा-विपत्ति जगेडा

वर्षको शुरुमा महा-विपत्ति जगेडा		नाफा नोक्सान हिसाबबाट सारेको		वर्षको अन्त्यमा महा-विपत्ति जगेडा	
यस वर्ष	गत वर्ष	यस वर्ष	गत वर्ष	यस वर्ष	गत वर्ष
८,८६३,६६०.२२	३,३६६,८८२.३७	२३,६०९,०६२.६४	५,४९६,७७७.८५	३२,४७२,७२२.८६	८,८६३,६६०.२२
-	-	-	-	-	-
-	-	-	-	-	-
-	-	-	-	-	-
८,८६३,६६०.२२	३,३६६,८८२.३७	२३,६०९,०६२.६४	५,४९६,७७७.८५	३२,४७२,७२२.८६	८,८६३,६६०.२२

अनुसूची-१९

तिर्न बाँकी दीर्घकालिन ऋण तथा सापटी

क्र.सं.	विवरण	यस वर्ष	गत वर्ष
१	डिवेन्चर / बण्ड	-	-
२	बैंक	-	-
३	वित्तीय संस्था	-	-
४	अन्य	-	-
	जम्मा	-	-

अनुसूची-२०
स्थिर सम्पति

विवरण	परल मूल				हास कटौती				खुद मूल	
	शुरु मोज्यात	यस वर्ष थपेको	यस वर्ष घटेको	जम्मा	गत वर्षसम्म	यस वर्ष	विक्री समायोजन	जम्मा	यस वर्षसम्मको	गत वर्षसम्मको
फ्रि होल्ड जमिन	-	-	-	-	-	-	-	-	-	-
भवन	-	-	-	-	-	-	-	-	-	-
फर्निचर तथा फिक्सचर्स	१३,३०८,४७.२०	४,०४९,१७९.०४	-	१७,३५७,६४७.२४	२,२९०,५८१.६४	१,८५६,८४८.८९	-	४,१४७,४३०.५३	१३,२९०,२९९.७१	११,०१७,८८९.५६
कार्यालय सामान	१०,६४६,६४६.७३	७२१,८२१.६२	-	११,३६८,४६८.३५	२,०२२,९४९.८६	१,४०५,४६६.८१	-	३,४२८,४१६.६७	७,९४०,०५१.६८	८,६२३,६९६.८७
कम्प्युटर तथा सुचना प्रविधि उपकरण	११,०००,७००.००	१,६३४,३९९.८५	-	१२,६३५,०९९.८५	२,२१७,९७१.८८	१,९५५,२७८.९६	-	४,१७३,२५०.८४	८,४६१,८४९.०१	८,७८२,७२८.१२
अदृश्य सम्पत्ती	२,२६०,०००.००	८४,७५०.००	-	२,३४४,७५०.००	७८३,४६६.६६	२९५,३०६.६७	-	१,०७८,७७३.३३	१,२६५,९७६.६७	१,४७६,५३३.३४
सवारी साधन	३८,७८७,७५०.००	४,९६०,५००.००	-	४३,७४८,२५०.००	११,०७४,०७८.६०	७,१७६,१५७.८७	-	१८,२५०,२३६.४७	२५,४९८,०१३.५३	२७,७३३,६७१.४०
लिज होल्ड सम्पत्ती	१५,३००,९६५.४२	९५१,०२३.६५	-	१६,२५१,९८९.०७	२,८६८,१३८.५९	१,९७१,०५५.१९	-	४,८३९,१९३.७८	११,४१२,७९५.२९	१२,४३२,८२६.८३
अन्य	-	-	-	-	-	-	-	-	-	-
जम्मा	९१,३०४,५३३.३५	१२,४०१,६७४.१६	-	१०३,७०६,२०७.५१	२१,२५७,१८७.२३	१४,६६०,११४.३९	-	३५,९१७,३०१.६२	६७,७८८,९०५.८९	७०,०४७,३४६.१२
निर्माणधिन पूजिगत खर्च										
कूल	९१,३०४,५३३.३५	१२,४०१,६७४.१६	-	१०३,७०६,२०७.५१	२१,२५७,१८७.२३	१४,६६०,११४.३९	-	३५,९१७,३०१.६२	६७,७८८,९०५.८९	७०,०४७,३४६.१२
गत वर्ष	६४,७४६,८९०.६१	२६,५९०,९६२.७४	३३,३२०.००	९१,३०४,५३३.३५	५,०५२,७६०.०८	१६,२०९,५२९.९०	५,१०२.७५	२१,२५७,१८७.२३	७०,०४७,३४६.१२	५९,६९४,१३०.५३

अनुसूची-२१

लगानी

क्र.सं.	विवरण	यस वर्ष	गत वर्ष
क)	दीर्घकालिन लगानी:		
१	सरकारी र सरकारको जमानत प्राप्त सेक्युरिटी		
२	वाणिज्य बैंकको मद्दती निक्षेप	९२८,७००,०००.००	९७६,०००,०००.००
३	विकास बैंकको मद्दती निक्षेप	२४१,१००,०००.००	१५०,५००,०००.००
४	नागरिक लगानी योजना		
५	वित्तीय संस्थाको मद्दती निक्षेप	-	७६,३५०,०००.००
६	आवास वित्त कम्पनीको साधारण शेयर (अनुसूची २१.१ बमोजिम)		
७	अन्य कम्पनीको साधारण शेयर (अनुसूची २१.१ बमोजिम)	५३,७७०,६३६.१३	१९,८५४,०६८.७४
८	बैंक तथा वित्तीय संस्थाहरुको अग्रधिकार शेयर / डिबेन्चर	४७१,१०५,०००.००	१९५,०००,०००.००
९	अन्य (स्पुचियल फण्ड)		
जम्मा:		१,६९४,६७५,६३६.१३	१,४१७,७०४,०६८.७४
ख)	अल्पकालीन लगानी		
१	सरकारी र सरकारको जमानत प्राप्त सेक्युरिटी	-	-
२	वाणिज्य बैंकको मद्दती निक्षेप	१,०००,३००,०००.००	६०६,४००,०००.००
३	विकास बैंकको मद्दती निक्षेप	७८२,४५०,०००.००	५७३,७५०,०००.००
४	नागरिक लगानी योजना		
५	वित्तीय संस्थाको मद्दती निक्षेप	७४,५००,०००.००	२९,५००,०००.००
६	बैंक तथा वित्तीय संस्थाहरुको अग्रधिकार शेयर / डिबेन्चर		
७	वाणिज्य बैंकको ब्याज प्राप्त हुने अन्य निक्षेप	३४,४०७,३२९.१०	१५,७६१,२५२.०७
८	विकास बैंकको ब्याज प्राप्त हुने अन्य निक्षेप	३१,७८६,६४०.०२	१८,९६५,६६९.३८
९	वित्तीय संस्थाहरुको ब्याज प्राप्त हुने अन्य निक्षेप	३,३९९,०५५.६४	२,३३०,६५३.३२
१०	अन्य ब्याज प्राप्त हुने लगानी	-	-
जम्मा		१,९२६,८४३,०२४.७६	१,२४६,७०७,५७४.७७
कुल		३,६२१,५१८,६६०.८९	२,६६४,४११,६४३.५१

अनुसूची-२१.१

ख) शेयरमा लगानी

क्र.सं.	कम्पनी	शेयर किता	अंकित रकम	खुद रकम	अंकित मूल्य	परल मूल्य	बजार मूल्य	व्यवस्था
१	कृषि विकास बैंक लि. को ८१४७ थान साधारण शेयर	८,१४७.००	१००.००	८१४,७००.००	८१४,७००.००	३,१६३,७०४.००	३,१६३,५९५.००	(२७,१०९.००)
२	छिमेक लघुवित्त विकास बैंक लि. को ४१०९ थान साधारण शेयर	४,१०९.००	१००.००	४१०,९००.००	४१०,९००.००	४,२७९,८१७.५६	४,४७८,८१०.००	-
३	एभरेष्ट बैंक लि. को ५०० थान साधारण शेयर	५००.००	१००.००	५०,०००.००	५०,०००.००	३२४,३३५.०२	३३७,५००.००	-
४	गरिमा विकास बैंक लि. को २८७४ थान साधारण शेयर	२,८७४.००	१००.००	२८७,४००.००	२८७,४००.००	५१०,६८५.४१	६४०,९०२.००	-
५	हिमालयन बैंक लि. को १००० थान साधारण शेयर	१,०००.००	१००.००	१००,०००.००	१००,०००.००	५९४,८६६.९८	५४०,०००.००	(५४,८६६.९८)
६	कामना सेवा विकास बैंक लि. को ५४२५ थान साधारण शेयर	५,४२५.००	१००.००	५४२,५००.००	५४२,५००.००	८२५,००८.९६	७८६,६२५.००	(३६,८८३.९६)
७	कुमारी बैंक लि. को १५१८० थान साधारण शेयर	१५,१८०.००	१००.००	१,५१८,०००.००	१,५१८,०००.००	२,९१५,०३२.०९	२,८२३,४८०.००	(९१,५४२.०९)
८	लक्ष्मी बैंक लि. को ६१८० थान साधारण शेयर	६,१८०.००	१००.००	६१८,०००.००	६१८,०००.००	१,२८४,०१०.२८	१,२९१,६२०.००	-
९	माछापुच्छ्रे बैंक लि. को ७४९७ थान साधारण शेयर	७,४९७.००	१००.००	७४९,७००.००	७४९,७००.००	१,८४७,६३६.८६	१,६४९,३४०.००	(१९८,२९६.८६)
१०	मुक्तिनाथ विकास बैंक लि. को १५२८ थान साधारण शेयर	१,५२८.००	१००.००	१५२,८००.००	१५२,८००.००	४९६,८१६.०६	४७६,७३६.००	(२०,०६४.०६)
११	मेगा बैंक लि. को १३०१ थान साधारण शेयर	१,३०१.००	१००.००	१३०,१००.००	१३०,१००.००	३०३,५६८.१५	२७०,६०८.००	(३२,९६०.१५)
१२	नविल बैंक लि. को ५८७६ थान प्रोमोटर शेयर	५,८७६.००	१००.००	५८७,६००.००	५८७,६००.००	३,५७६,१९८.६६	४,४९५,१४०.००	-
१३	नविल बैंक लि. को ३११४ थान साधारण शेयर	३,११४.००	१००.००	३११,४००.००	३११,४००.००	२,३२७,७२२.०७	२,३८२,२१०.००	-
१४	नेपाल बैंक लि. को १३४४५ थान साधारण शेयर	१३,४४५.००	१००.००	१,३४४,५००.००	१,३४४,५००.००	३,६७१,७९३.०७	३,३४७,८०५.००	(३२६,९८८.०७)
१५	नेपाल इन्भेष्टमेन्ट बैंक लि. को २००० थान साधारण शेयर	२,०००.००	१००.००	२००,०००.००	२००,०००.००	८६८,९२९.२९	८६२,०००.००	(६,९२९.२९)
१६	नेपाल इन्भेष्टमेन्ट बैंक लि. को १५९६३ थान प्रोमोटर शेयर	१५,९६३.००	१००.००	१,५९६,३००.००	१,५९६,३००.००	६,८२४,८४९.३२	५,७९४,५६९.००	(१,०३०,२८०.३२)
१७	नेपाल एसबिआई बैंक लि. को ११७५१ थान साधारण शेयर	११,७५१.००	१००.००	१,१७५,१००.००	१,१७५,१००.००	५,०२५,५००.९०	५,१११,६८५.००	-
१८	एनएमबि बैंक लि. को १००० थान साधारण शेयर	१,०००.००	१००.००	१००,०००.००	१००,०००.००	४४८,५४४.९०	३९७,०००.००	(५१,५४४.९०)
१९	प्राइम कमर्शियल बैंक लि. को ८५७८ थान साधारण शेयर	८,५७८.००	१००.००	८५७,८००.००	८५७,८००.००	२,३४३,४०४.००	२,१८७,३९०.००	(१५६,०१४.००)
२०	सानिमा बैंक लि. को १२२४० थान साधारण शेयर	१२,२४०.००	१००.००	१,२२४,०००.००	१,२२४,०००.००	४,०४४,५००.४८	४,०३९,२००.००	(५,३००.४८)
२१	सांग्रिला डेभलपमेन्ट बैंक लि. को ३३७५ थान साधारण शेयर	३,३७५.००	१००.००	३३७,५००.००	३३७,५००.००	५००,८३५.९०	४७५,८७५.००	(२४,९६०.९०)
२२	शार्डन रेसुसा डेभलपमेन्ट बैंक लि. को २१२० थान साधारण शेयर	२,१२०.००	१००.००	२१२,०००.००	२१२,०००.००	४९४,६४३.८६	४७०,६४०.००	(२४,००३.८६)
२३	सिद्धार्थ बैंक लि. को ११४३० थान साधारण शेयर	११,४३०.००	१००.००	१,१४३,०००.००	१,१४३,०००.००	३,५१४,७५४.५२	३,३८३,२८०.००	(१३१,४७४.५२)
२४	सनराइज बैंक लि. को ८५२२ थान साधारण शेयर	८,५२२.००	१००.००	८५२,२००.००	८५२,२००.००	२,९९४,५६९.७३	१,९९४,१४८.००	(२०४,४२१.७३)
२५	युनाईटेड फाइनेन्स लि. को २१११ थान साधारण शेयर	२,१११.००	१००.००	२११,१००.००	२११,१००.००	३७३,९०५.०५	३४८,३१५.००	(२५,५९०.०५)
२६	इन्स्योरेन्स इन्स्टिट्युट नेपाल लि. को १०००० थान शेयर	१०,०००.००	१००.००	१,०००,०००.००	१,०००,०००.००	१,०००,०००.००	१,०००,०००.००	-
जम्मा		१६५,२६६.००		१६,५२६,६००.००	१६,५२६,६००.००	५३,७७०,६३६.१३	५२,७२१,४७३.००	(२,४५८,१६८.१३)

अनुसूची-२२

नगद तथा बैंक मौज्दात

क्र.सं	विवरण	यस बर्ष	गत बर्ष
१	नगद मौज्दात	१०५,७९९.३५	२८९,५२७.६८
	टिकट मौज्दात	२,७३७,०१२.००	१,६९४,१३२.००
	चेक मौज्दात	-	४००,५४५.९३
जम्मा		२,८४२,८११.३५	२,३८४,२०५.६१
२	बैंक मौज्दात		
	वाणिज्य बैंकहरुको मौज्दात	९४,०३३,१०८.२२	७८,३८५,०८२.१८
	विकास बैंकहरुको मौज्दात	५८,०३४,४३०.७७	३०,८०१,६७०.३५
	वित्तीय संस्थाहरुको मौज्दात	११,७३९,५७०.३९	१०,६३९,००९.०९
	अन्य	-	-
जम्मा		१६३,८०७,१०९.३८	११९,८२५,७६१.६२
कुल		१६६,६४९,९२०.७३	१२२,२०९,९६७.२३

अनुसूची-२३

अन्य कर्जा

क्र.सं	विवरण	यस बर्ष	गत बर्ष
क)	दीर्घकालिन कर्जा		
१	अभिकर्तालाई कर्जा		-
२	कर्मचारीलाई कर्जा	१०,१४२,१०६.९९	१,८०५,७५०.००
३	अन्य	-	-
जम्मा		१०,१४२,१०६.९९	१,८०५,७५०.००
ख)	अल्पकालिन कर्जा		
१	अभिकर्तालाई कर्जा	११,५४९,१९०.४२	४,९०३,८१२.४४
२	कर्मचारीलाई कर्जा	-	-
जम्मा		११,५४९,१९०.४२	४,९०३,८१२.४४

अनुसूची-२४

अन्य सम्पत्ति

क्र. सं	विवरण	यस बर्ष	गत बर्ष
१	लगानीबाट प्राप्त हुन बाँकी आय	५१,९४०,०२७.२६	१२,२३३,९९४.७५
२	बीमालेखको धितोमा कर्जाबाट प्राप्त हुन बाँकी ब्याज	-	-
३	अन्य (बीमालेखको धितोमा बाहेक) कर्जाबाट प्राप्त हुन बाँकी ब्याज	-	-
४	अन्य बीमकबाट प्राप्त हुन बाँकी	-	-
५	पुनर्बीमकबाट प्राप्त हुन बाँकी	-	-
६	विविध आसामी	-	-
७	अग्रिम भुक्तानी (ब्याज आम्दानी मा श्रोतमा कर कट्टि)	९४,२६०,१६४.९१	५२,२९०,०६१.०७
८	कर्मचारी पेशकी	-	-
९	अन्य पेशकी	९,८४८,४०३.५३	१,६०१,२२९.३६
१०	घरौटी	२२,७५०.००	१४९,४०९.००
११	असुल हुन बाँकी बीमाशुल्क न्यून : असुल हुन बाँकी बीमाशुल्क मुलतवी (suspense)	-	-
१२	अन्य		
	क) स्थगन कर सम्पत्ति	१,६९५,८२८.२९	४५९,४०४.४१
	ख) अन्य अग्रिम भुक्तानी	-	-
	ग) स्टक मौज्दात	१,०७५,८२७.००	-
	घ) बिमा प्रवर्द्धन कोष	-	२००,०००.००
जम्मा:		१५८,८४३,०००.९९	६६,९३४,०९०.५९

अनुसूची-२५

चालु दायित्व

क्र. सं	विवरण	यस वर्ष	गत वर्ष
१	अभिकर्तालाई दिन बाँकी	९०,०८३,९७९.०५	३२,५१७,७९९.७९
२	अन्य बीमकलाई दिन बाँकी	-	८,२६६,२०७.००
३	पुनर्बीमकलाई दिन बाँकी	३८,७०८,१२९.५०	८०,८३७,६८०.५१
४	अल्पकालिन कर्जा	-	-
५	बीमाशुल्क धरौटी		
६	पूर्ण विवरण नखुलेको बीमाशुल्क	२२,४९७,५४८.३३	४०,०२८,५८३.७०
७	विविध साहू	८,५५९,३७९.६७	५३,६०७,४९०.१६
८	सहायक र होल्डिङ कम्पनीलाई दिन बाँकी	-	-
९	श्रोतमा कट्टा गरिएको कर तिर्न बाँकी	२५,८४८,९३९.९९	१६,०५२,२४७.०३
१०	मूल्य अभिवृद्धि कर तिर्न बाँकी	-	-
११	सेवा शुल्क तिर्न बाँकी	१६,१४३,५६०.८२	१३,७०९,७९९.३४
१२	कर्मचारीलाई दिन बाँकी	२२,६९८,८२८.२९	६,९७७,०३४.४५
१३	सञ्चालकलाई दिन बाँकी	४६,७५०.००	९,२५०.००
१४	अन्य		
	क)अन्य भुक्तानी गर्न बाँकी	-	-
	ख) अभिकर्ता ईजाजत बन्नु बाँकी	-	४३४,१६९.००
	ग) व्यवस्थापन खर्च भुक्तानी गर्न बाँकी	१,९२०,०००.००	७,६३८.८४
	घ) स्थगन कर दायित्व	-	-
जम्मा		२२६,५०७,०९१.५७	२५२,४४७,८१९.८२

अनुसूची-२६

असमाप्त जोखिम व्यवस्था

क्र. सं	विवरण	यस वर्ष	गत वर्ष
१	सावधिक बीमाको असमाप्त जोखिम जगेडा	-	-
२	अग्रिम भुक्तानी बीमाको असमाप्त जोखिम जगेडा	-	-
३	बाल बीमाको असमाप्त जोखिम जगेडा	-	-
४	रुपान्तरित जीवन बीमाको असमाप्त जोखिम जगेडा	-	-
५	वैदेशिक म्यादी बीमाको असमाप्त जोखिम जगेडा	२४१,६११,८७४.१२	२३८,४७७,०५४.८०
६	लघु म्यादी बीमाको असमाप्त जोखिम जगेडा	-	-
७	म्यादी बीमाको असमाप्त जोखिम जगेडा	३०४,८८५,०८६.२५	२१३,९४५,८७८.८२
जम्मा		५४६,४९६,९६०.३८	४५२,४२२,९३३.६२

अनुसूची-२६ (क)

अन्य व्यवस्था

विवरण	वर्षको शुरुमा व्यवस्था		चालु आ. व. मा थप गरिएको व्यवस्था		चालु आ. व. मा अपलेखन/भुक्तानी गरिएको व्यवस्था		चालु आ. व. मा फिर्ता गरिएको व्यवस्था		वर्षको अन्त्यमा कायम रहेको व्यवस्था	
	यस वर्ष	गत वर्ष	यस वर्ष	गत वर्ष	यस वर्ष	गत वर्ष	यस वर्ष	गत वर्ष	यस वर्ष	गत वर्ष
लामाश (डिभिडेन्ड) को लागि व्यवस्था	-	-	-	-	-	-	-	-	-	-
आयकर व्यवस्था	(०.००)	९,६४४,०९५.२३	-	-	-	९,६४४,०९५.२३	-	-	(०.००)	(०.००)
लगानीमा नोक्सानीको लागि व्यवस्था	१,०२९,१८६.५९	१,०४९,४७२.१५	१,४२९,५७३.६५	-	-	-	-	२०,२८५.५६	२,४५८,७६०.२४	१,०२९,१८६.५९
कर्जाको नोक्सानीको लागि व्यवस्था	-	-	१,२४७,१६२.००	-	-	-	-	-	१,२४७,१६२.००	-
शंकापद आसामीको लागि व्यवस्था	-	-	-	-	-	-	-	-	-	-
अन्य नोक्सानीको लागि व्यवस्था	-	-	-	-	-	-	-	-	-	-
कर्मचारी सम्बन्धी व्यवस्था	-	-	-	-	-	-	-	-	-	-
(क) पेन्सन तथा उपदान व्यवस्था	२,०५५,६९३.००	७७,७६९.००	४,०२९,६२०.००	१,२८३,९२४.००	-	-	-	-	६,०८४,३९३.००	२,०५५,६९३.००
(ख) विदा वापत व्यवस्था	५,२९८,७४०.००	१,७२०,२४५.००	६,६४९,७०६.००	३,५९०,४९५.००	-	१,२०,०००.००	-	-	११,९४८,४४६.००	५,२९८,७४०.००
(ग) आवास तथा अन्य सुविधा व्यवस्था	-	-	-	-	-	-	-	-	-	-
(घ) कर्मचारी बोनस व्यवस्था	९,२०८,०५६.९०	३,७७७,७७५.६१	२३,४८५,४२०.२६	५,४३०,२६१.२९	-	-	-	-	२९,३५६,९०८.२२	९,२०८,०५६.९०
(ङ) अन्य	-	-	-	-	-	-	-	-	-	-
अन्य व्यवस्था	-	-	-	-	-	-	-	-	-	-
जम्मा	१७,५९९,६७६.४८	१६,९६३,३७६.९८	३६,८८४,४८९.९१	१०,३०४,६८०.२९	३,३३६,५६८.९४	९,६५६,०९५.२३	-	२०,२८५.५६	५१,०९६,५८९.४५	१७,५९९,६७६.४८

अनुसूची-२७

अपलेखन/समायोजन हुन बाँकी विविध खर्चहरू

क्र. सं	विवरण	यस वर्ष	गत वर्ष
१	अपलेखन गर्न बाँकी प्रारम्भिक खर्च	-	-
२	अपलेखन गर्न बाँकी पूर्व संचालन खर्च	-	-
३	अपलेखन गर्न बाँकी लगानी प्रिमियम	-	-
४	अपलेखन गर्न बाँकी स्थगन गरिएको अन्य खर्च	-	-
५	अन्य	-	-
जम्मा		-	-

अनुसूची-२८

वित्तीय विवरणसंग सम्बन्धित प्रमुख लेखा नीतिहरू

परिचय : रिलायबल नेपाल लाइफ इन्स्योरेन्स लिमिटेड कम्पनी ऐन २०६३ अन्तर्गत स्थापित सीमित दायित्व भएको कम्पनी हो । यसले बीमा समितिबाट बीमा ऐन, २०४९ को दफा १० को उपदफा ३ तथा बीमा नियमावली, २०४९ को नियम ८ को उपनियम (१) बमोजिम बीमा व्यवसाय सञ्चालन गर्न स्वीकृति प्राप्त गरेको छ ।

कम्पनीले जीवन बीमा सम्बन्धी कारोबार गर्न बीमा समितिबाट वि. स. १५।०५।२०७४ मा अनुमति प्राप्त गरी जीवन बीमा व्यवसाय गर्दै आइरहेको छ ।

१) वित्तीय विवरण तयारीका आधारहरू :

स्पष्ट रुपमा अन्यथा उल्लेखित गरिएकोमा बाहेक कम्पनीका वित्तीय विवरणहरू सर्वमान्य लेखा सिद्धान्तहरू (Generally Accepted Accounting Principles), बीमा ऐन २०४९, बीमा नियमावली २०४९, तथा बीमा समितिको वित्तीय विवरण सम्बन्धी निर्देशिका २०६५ अनुसार ऐतिहासिक लागत (Historical cost Convention) तथा प्रोदभावी (Accrual) आधारमा तयार गरिएको छ ।

नेपाल चार्टर्ड एकाउन्टेन्ट्स संस्थाद्वारा जारी गरिएको नेपाल वित्तीय प्रतिवेदन मान (Nepal Financial Reporting Standard-NFRS) मा आधारित वित्तीय प्रतिवेदन पनि अलग्गै तयार गरिएको छ ।

२) स्थिर सम्पत्ति लेखाङ्कन नीति :

स्थिर सम्पत्तिहरू ऐतिहासिक लागत अवधारणाका आधारमा लेखाङ्कन गरिएको छ । लागत मुल्यमा खरिद मुल्य र सो स्थिर सम्पत्तीलाई उपयोग योग्य अवस्थामा ल्याउन लाग्ने सम्बन्धित खर्चलाई समेत समावेश गरिएको छ ।

स्थिर सम्पत्तीलाई लागत मुल्यमा ह्रासकट्टी रकम घटाई देखाइएको छ ।

३) ह्रास कट्टी नीति :

यस आ.व. २०७४/७५ देखि लागू हुने गरि निम्न बमोजिमको दरमा (अनुमानित आयुको आधारमा निर्धारित) घट्दो ह्रास प्रणाली (Written Down Value) अनुरूप खरिद भएको महिना पछिको महिनादेखि समानुपातिक दरले ह्रास कट्टी गरिने नीति अवलम्बन गरिएको छ ।

तर कर प्रयोजनका लागि भने आयकर ऐन, २०५८ अनुसार नै व्यवस्था गरिएको छ ।

क्र.सं.	सम्पत्ति समुह	ह्रास कट्टी दर (प्रतिशतमा)
१.	फ्रि होल्ड जमिन	०.००%
२.	भवन	५.००%
३.	फर्निचर तथा फिक्सचर्स	१२.५०%
४.	कार्यालय सामान	१५.००%
५.	कम्प्यूटर तथा सुचना प्रविधी उपकरण	२०.००%
६.	अदृश्य सम्पत्ती	२०.००%
७.	सवारी सधान	१५.००%
८.	लिजहोल्ड सम्पत्ति	१५.००%
९.	अन्य	
	मेशीनरी उपकरण (लाइट)	१५.००%
	मेशीनरी उपकरण (हेभी)	१०.००%
	क्यास भल्ट	१२.५०%

४) **पूँजीकृत नगरिने सम्पत्तिहरू सम्बन्धी लेखाङ्कन नीति :** बजारको वर्तमान दर रेटलाई मध्यनजर राखी रु.५,०००/- सम्ममा खरिद गरिएको टिकाउ सामानहरूलाई छुट्टै जिन्सी रेकर्डमा राखी पूँजीकृत नगर्ने नीति लिइएको छ ।

५) आयकर व्यवस्था तथा बाँडफाँड नीति :

चालु आयकर: आयकर ऐन २०५८ बमोजिम आयकर गणना गरि बाँडफाँड संबन्धमा बीमा ऐन २०४९, नियमावली २०४९ र बीमा समितिबाट जारी निर्देशिकाको आधारमा प्रत्येक किसिमको बीमाको भार र नाफा नोक्सान हिसावको भारको आधारमा बाँडफाँड गर्ने नीति अवलम्बन गरिएको छ ।

स्थगन कर: स्थगन कर (Deferred Tax) को गणना नेपाल लेखामान ९ अनुसार गरिएको छ । वित्तीय विवरण अनुसारको सम्पत्ति तथा दायित्वको रकम तथा करका आधार बीच फरक भई श्रृजना हुने अस्थायी अन्तर (Temporary Difference) को कारणले भविष्यमा श्रृजना हुने कर दायित्व तथा सम्पत्तिको लगत राख्ने उद्देश्यले स्थगन करको लेखाङ्कन गरिएको छ । स्थगन कर सम्पत्ति तथा दायित्व

मापन गर्नका लागि जुन वर्षमा अस्थायी अन्तर समायोजन हुन सक्छ सोही वर्षका लागि ऐनद्वारा लागु भईसकेको करको दर वाहालको करको दर लागु हुने अनुमान गरीएको छ। साथै स्थगन कर सम्पत्ति वा दायित्वलाई भविष्यमा पर्याप्त करयोग्य आय सिर्जित भई उक्त कर योग्य आयमा समायोजन गर्न सक्ने अनुमान गरी लेखाङ्कन गरिएको छ। स्थगन कर सम्पत्ति तथा दायित्वलाई समायोजन (Net-Off) गरी अन्य सम्पत्ति अन्तर्गत देखाइएको छ।

६) लगानी लेखाङ्कन नीति :

(क) सरकारी बचतपत्र/ऋणपत्रमा लगानी लेखाङ्कन नीति :

- १) नेपाल सरकारको बचतपत्र वा ऋणपत्र वा नेपाल सरकारको जमानत प्राप्त ऋणपत्रमा गरिएको लगानी लाई अङ्कित मूल्य (Face Value) वा परल मूल्य मध्ये जुन घटि हुन्छ सोहि मूल्यमा देखाउने नीति अवलम्बन गरिएको छ।
- २) खण्ड (१)मा उल्लेख गरिए अनुसारको लगानीको अङ्कित मूल्य (Face Value) भन्दा परल मूल्य बढी भएमा त्यस्तो बढी रकमलाई (Deferred Expenditure) को रूपमा लेखाङ्कन गरी सो खर्चलाई त्यस्तो लगानीको अवधि भित्र समानुपातिक आधारमा (Prorata Basis) मा अपलेखन गर्ने नीति लिईएको छ।
- ३) खण्ड (१) बमोजिम बचत पत्र वा ऋणपत्रको लेखाङ्कन गरिएको मूल्य भन्दा बजार मूल्य कम हुन गएमा त्यस्तो फरक रकमको बराबर व्यवस्था (Provision) गर्ने नीति लिईएको छ।

(ख) बैंक / वित्तीय संस्थाको मुद्दती निक्षेपमा लगानी लेखाङ्कन नीति :

बैंक / वित्तीय संस्थाको मुद्दती निक्षेप वा नागरिक कोषको लगानी योजनाहरूमा गरीएको लगानी लाई सावार् रकममा देखाईने छ। तर त्यस्तो लगानीको म्याद समाप्ति पछि कुनै कारणवस तत्काल फिर्ता हुने अवस्था श्रृजना नभएमा त्यस्तो लगानी बराबरको व्यवस्था (Provision) गर्ने नीति लिईएको छ।

(ग) पब्लिक लिमिटेड कम्पनीको शेयर लगानीमा लेखाङ्कन नीति :

- १) पब्लिक लिमिटेड कम्पनीको शेयरमा गरिएको लगानीलाई परल मूल्य वा बजार मूल्य जुन घटी छ सोहि मूल्यमा देखाउने र परल मूल्य बजार मूल्य भन्दा कम भएमा सो बराबरको व्यवस्था गर्ने नीति लिईएको छ।
- २) पब्लिक लिमिटेड कम्पनीको संस्थापक शेयरमा लगानी गरिएको शेयर प्रचलित कानून बमोजिम धितोपत्र बजारमा सूचिकृत नभएमा त्यस्तो कम्पनीले कारोबार गर्ने ईजाजत पत्र पाएको मितिले तिन वर्षसम्म त्यस्तो लगानीलाई परल मूल्यमा देखाई सो अवधि पश्चात सोहि रकम बराबर व्यवस्था गर्ने नीति लिईएको छ।
- ३) (ग) को खण्ड (१) अनुसार लगानी गरिएको शेयर प्रचलित कानून बमोजिम धितोपत्र बजारको सुचिबाट हटेमा (Delisted) सो लगानी बराबरको व्यवस्था गर्ने नीति लिईएको छ।

७) सटही घटबढ समायोजन नीति

कम्पनीले विदेशी मुद्रालाई प्राप्त मितिको विनिमय दरमा लेखाङ्कन गर्ने नीति लिईएको छ। साथै वर्षको अन्त्यमा भएको विदेशी मुद्राको मौज्दातलाई सो दिनको विनिमय दरको आधारमा फरक पर्न जाने रकमलाई विनिमय नाफा नोक्सान हिसावमा लेखाङ्कन गर्ने नीति लिईएको छ।

८) बीमाशुल्क आम्दानी लेखाङ्कन नीति:

- क) कम्पनीले नगद प्राप्तीको आधारमा बीमाशुल्क आम्दानी बाँध्ने नीति लिएको छ तर नगद प्राप्ति मितिभन्दा बीमा शुल्क भुक्तानी गर्नु पर्ने मिति पछि भएमा पछिल्लो मितिमा बीमाशुल्क आम्दानी बाँध्ने नीति लिईएको छ।
- ख) बैदेशिक म्यादी बीमा अन्तर्गत प्राप्त एकल बीमाशुल्कलाई सोहि वर्ष आम्दानी जनाउने र बीमाङ्गीबाट दायित्व निर्धारण गराई सो बराबर व्यवस्था गर्ने नीति लिईएको छ।

९) पुनर्बीमा कमिशन आम्दानी लेखाङ्कन नीति

पुनर्बीमकबाट प्राप्त कमिशनलाई नगद प्राप्त भए पश्चात अथवा पुनर्बीमकबाट लिखित समर्थन प्राप्त भएपश्चात आम्दानी लेखाङ्कन गर्ने नीति लिईएको छ।

१०) अन्य आय लेखाङ्कन तथा बाँडफाँड नीति:

कम्पनीले लगानीमा प्राप्त गर्ने व्याज तथा अन्य आम्दानीलाई प्रोदभावी (Accrual) आधारमा लेखाङ्कन गरी बीमा समितिको निर्देशिका अनुसार कुल आम्दानी लाई आय-व्यय हिसाब तथा नाफा-नोक्सान हिसाबको भार बमोजिम बाँडफाँड गरिएको छ।

११) कर्जा लेखाङ्कन नीति :

कम्पनीले प्रचलित कानून बमोजिम कर्जा प्रदान गर्दा त्यस्तो कर्जा असुली हुने पर्याप्त आधार खडा गरी गर्ने छ, साथै सो कर्जा रकमलाई सावार् रकममा लेखाङ्कन गरिने छ। माथि उल्लेख गरिए बमोजिम कर्जा लगातार तीन महिना वा सो भन्दा बढी अवधि भाका नाघेमा

सो कर्जालाई निष्कृत्य कर्जा मानिने छ र त्यस्तो निष्कृत्य कर्जालाई बीमालेखको धितोमा प्रदान गरिएको कर्जा बाहेकको अवस्थामा कर्जा वरावरको रकम व्यवस्था गरिने नीति अवलम्बन गरिएको छ ।

१२) व्यवस्थापन खर्च बाँडफाँड नीति :

व्यवस्थापन खर्च बाँडफाँड गर्दा कूल व्यवस्थापन खर्चको ९० प्रतिशत रकमलाई प्रत्येक किसिमको बीमाको आय व्यय हिसावमा बीमाको भारको आधारमा लेखाङ्कन गरिने छ र बाँकी रहेको १० प्रतिशत रकमलाई नाफा नोक्सान हिसावमा लेखाङ्कन गरिने छ ।

१३) बीमा दावी भुक्तानी खर्च लेखाङ्कन नीति:

कम्पनीले दावीको लागत गणना गर्दा बीमालेख बमोजिम भुक्तानी गर्नुपर्ने रकम तथा सो दावी फछ्यौटको लागि कम्पनीका पदाधिकारी र कर्मचारीहरूले गरेको काम र अन्य खर्च बाहेक आवश्यक परामर्श तथा अनुसन्धान खर्च समेत समावेश गरि खर्च लेखाङ्कन गर्ने नीति लिइएको छ ।

१४) बीमा दावी बापत दायित्व व्यवस्था लेखाङ्कन नीति:

बीमा दावी बापतको फछ्यौट हुन बाँकी मृत्यु दावी, अवधि समाप्ति दावी, आंशिक अवधि समाप्ती दावी तथा समर्पण मुल्य दावी बापत बीमा नियमावली २०४९ दफा १५ (घ) को प्रावधान अन्तर्गत कुल दावी रकमको ११५ प्रतिशत रकम व्यवस्था गर्ने नीति लिइएको छ ।

१५) बीमा व्यवसायमा बचत बाँडफाँड नीति :

कम्पनीको बीमाङ्गीय मूल्याङ्कन नभएसम्म सम्बन्धित बीमाको बीमालेखबाट भएको आम्दानीलाई सोहि बीमाकोषमा रकमान्तर गरिने छ । नोक्सानी भएमा नाफा नोक्सान हिसावमा सार्ने नीति लिइएको छ ।

तर वैदेशिक म्यादी जीवन बीमाको हकमा असमाप्त जोखिम बापत बिमाङ्गीको मूल्याङ्कन प्रतिवेदन प्राप्त भएको अवस्थामा सो बमोजिम व्यवस्था गरी बाँकी रकमलाई नाफा नोक्सान हिसाबमा लाने नीति लिइएको छ ।

१६) कर्मचारी उपदान, विदा तथा अन्य सुविधा बापत व्यवस्था नीति :

कर्मचारी उपदान, विदा तथा अन्य सुविधा बापत भुक्तानी गर्नुपर्ने दायित्व कर्मचारी नियमावलीमा उल्लेख गरे बमोजिमको दरमा विमाक्रिय मुल्यांकन गराइसोही बमोजिम प्रोद्भावी (Accrual) आधारमा लेखाङ्कन गर्ने नीति लिएको छ ।

१७) शंकास्पद आसामी व्यवस्था नीति :

कम्पनीले आसामीको बन्धन अनुसार व्यवस्थापनले नउठ्ने भनि व्यवस्था गर्न आवश्यक ठानेमा संचालक समितिबाट पारित गराई व्यवस्था गर्ने नीति लिइएको छ ।

१८) अपलेखन खर्च लेखाङ्कन नीति :

कम्पनीको प्रारम्भिक खर्चलाई कम्पनी संचालनमा आएको वर्षमा नै खर्च लेखाङ्कन गर्ने नीति लिएको छ ।

१९) अन्य नीतिहरु :

१. असमाप्त जोखिमको लागि व्यवस्था नीति :

क) कम्पनीले वार्षिक वा सो भन्दा कम अवधिको बीमा शुल्क दर तोकिएको र बीमा अवधि समाप्ती बापत दावी भुक्तानी गर्नु नपर्ने किसिमको बीमाको बीमाङ्गीय मूल्याङ्कन भई आएको अवस्थामा सो वरावर व्यवस्था गर्ने र बीमाङ्गीय मूल्याङ्कन नभएको अवस्थामा असमाप्त जोखिम बापत खूद बीमा शुल्कको ५०% रकम व्यवस्था गर्ने र उक्त रकमलाई पछिल्लो आर्थिक वर्षमा आम्दानी लेखाङ्कन गर्ने नीति लिइएको छ ।

ख) एकल बीमा शुल्क तोकिएको र बीमा अवधि समाप्ती बापत दावी भुक्तानी गर्नु नपर्ने किसिमको बीमाको रकमलाई बीमा अवधिको समानुपातिक हुनेगरी असमाप्त जोखिम बापत रकम व्यवस्था गर्ने नीति लिइएको छ ।

ग) बीमाङ्गीबाट दायित्व निर्धारण नभएको अवस्थामा बीमा अवधि समाप्ती बापत दावी भुक्तानी गर्नु नपर्ने किसिमको बीमा व्यवसायको आय व्यय हिसावबाट हुन आएको वचतलाई जीवन बीमा कोषमा सार्ने नीति लिइएको छ ।

घ) बोनस ऐन, २०३० बमोजिम खूद नाफाको १० प्रतिशत रकम कर्मचारी बोनस व्यवस्था गर्ने गरिएको छ ।

अनुसूची-२९

वित्तीय विवरणसंग सम्बन्धित लेखा सम्बन्धि टिप्पणीहरू

१) सम्भावित दायित्वहरू :

अ) कम्पनीको हाल सम्म चुक्ता वा भुक्तानी हुन बाँकी लगानी रकम छैन ।

आ) हाल कम्पनीले कुनै प्रत्याभूति प्रतिबद्धता गरेको छैन ।

इ) कम्पनीमा बीमालेख अन्तर्गत भन्दा बाहेकबाट अन्य कुनै दावी परेको छैन ।

ई) कम्पनीले आफ्नो तर्फबाट कसैलाई कुनै ग्यारेण्टी दिएको छैन ।

उ) यस आर्थिक वर्षमा कम्पनीको अन्य सम्भावित दायित्व सिर्जना भएको छैन ।

२) कम्पनीले संचालनमा ल्याएको जीवन बीमा व्यवसायको आर्थिक वर्ष २०७६।७७ को कारोवारको बीमाङ्गीय मूल्याङ्कन बीमा समितिबाट निर्दिष्ट Gross Premium Method को आधारमा गरिएको छ ।

३) बीमकको सम्पत्तिमा आएको सीमितता तथा विवादहरू :

कम्पनीको सम्पत्तिमा हाल सम्म कुनै सीमितता तथा विवादहरू छैनन् ।

४) कम्पनीले कर्जा, लगानी तथा स्थिर सम्पत्तिको लागि कुनै प्रतिबद्धता जनाएको छैन ।

५) कम्पनीले आफ्नो सम्पूर्ण लगानीमा स्वामित्व प्राप्त गरेको छ ।

६) यस वर्षभरी गरिएको लगानीको विवरण :

लगानी क्षेत्र	लगानी गरिएको	लगानी
	रकम	प्रतिशत
१. बाणिज्य बैंकको मुद्दती निक्षेप	१,९२९,०००,०००.००	५३.२६
२. विकास बैंकको मुद्दती निक्षेप	१,०२३,५५०,०००.००	२८.२६
३. पब्लिक लिमिटेड कम्पनीको डिभेन्चर तथा शेयर	५२४,८७५,६३६.९३	१४.४९
४. वित्त कम्पनीहरूको मुद्दती निक्षेप	७४,५००,०००.००	२.०६
५. व्याज प्राप्त हुने अन्य निक्षेप	६९,५९३,०२४.७६	१.९२
जम्मा	३,६२९,५१८,६६०.८९	१००

आ.व. २०७६।७७ मा म्याद भुक्तान पछि फिर्ता लिएको लगानीको विवरण निम्नानुसार रहेको छ ।

क्र.स.	विवरण	रकम रु.
१	सेञ्चुरी बैंक लि.	२१,५००,०००
२	सेन्ट्रल फाइनेन्स लि.	१२,५००,०००
३	सांग्रिला डेभलपमेण्ट बैंक लि.	२७,५००,०००
४	सन्राइज बैंक लि.	४,५००,०००
५	टुरीजम विकास बैंक लि.	३,५००,०००
६	बैंक अफ काठमाण्डु लि.	२०,५००,०००
७	देव विकास बैंक लि.	१०,५००,०००
८	आइसिएफसि फाइनेन्स लि.	७५,०००,०००
९	मेगा बैंक नेपाल लि.	४७,५००,०००
१०	मञ्जुश्री फाइनेन्स लि.	२५,८५०,०००
११	माछापूच्छ्रे बैंक लि.	१४,५००,०००
१२	माहालक्ष्मी विकास बैंक लि.	२०,०३३,७४९
१३	मुक्तिनाथ विकास बैंक लि.	१९,८१५,०००
१४	नेपाल बंगलादेश बैंक लि.	२६,२००,०००
१५	नेपाल एसबिआई बैंक लि.	२,५००,०००
१६	नेपाल क्रेडिट एण्ड कमर्स बैंक लि.	९९,०००,०००
१७	जनता बैंक नेपाल लि.	११९,७००,०००
१८	ज्योति विकास बैंक लि.	३७,५००,०००
१९	प्रभु बैंक लि.	१८,५००,०००
२०	प्राइम कमर्सियल बैंक लि.	२३,५००,०००
२१	सिद्धार्थ बैंक लि.	३०,०००,०००
२२	सिन्धु विकास बैंक लि.	४,०००,०००
२३	सिटिजन्स बैंक इन्टरनेसनल लि.	२१,५००,०००

२४	सिभिल बैंक लि.	४३,०००,०००
२५	मिसन डेभलपमेण्ड बैंक लि.	४,०००,०००
२६	मितेरी डेभलपमेण्ड बैंक लि.	१५,०००,०००
२७	लक्ष्मी बैंक लि.	१४,०००,०००
२८	लुम्बिनी विकास बैंक लि.	१०,०००,०००
२९	एन आई सि एशिया बैंक लि.	१४७,६००,०००
३०	एनएमबि बैंक लि.	२,०००,०००
३१	एक्सल डेभलपमेण्ड बैंक लि.	६८,०००,०००
३२	कैलास विकास बैंक लि.	३६,५००,०००
३३	कञ्चन डेभलपमेण्ड बैंक लि.	१८,५००,०००
३४	कुमारी बैंक लि.	८,०००,०००
३५	कामना सेवा विकास बैंक लि.	३७,३०९,६०६
३६	गण्डकी विकास बैंक लि.	९५,५००,०००
३७	गरिमा विकास बैंक लि.	८४,०००,०००
३८	हाम्रो विकास बैंक लि.	३,०००,०००
	जम्मा	१,४५०,३४३,३५६

७. कम्पनीको वित्तीय विवरणमा उल्लेख भए अनुसारको बैंक तथा वित्तीय संस्थासंगको कारोवारको हिसाब मिलान भएको छ ।
८. यस कम्पनीले पुनर्विमर्क जर्मनीको Hannover Re Malaysian तथा नेपाल पुनर्वीमा कम्पनी लि. संग भएको संझौता बमोजिमको दर रेट अनुसार २०७७ आषाढ मसान्त सम्मको कारोवार को आधारमा उक्त पुनर्विमर्कहरुलाई क्रमश रु. १४,८२०,६०५.५२ र रु. २३,८८७,५१५.९८ रकम भुक्तानी दिन बाँकी रहेको छ ।
९. कम्पनीको लगानी प्रचलित बीमा ऐन, नियमावली तथा बीमा समितिबाट तोकिए बमोजिम रहेको छ ।
१०. कम्पनीको संचालक वा संचालकसंग सम्बन्धित व्यक्ति वा संस्थासंग कारोवार भएको छैन । संचालकहरुलाई बैठक भत्ता बाहेक अन्य कुनै रकम भुक्तानी गरेको छैन ।
११. कम्पनीले हालसम्म आफ्नो सम्पत्तिको सुरक्षणमा कुनै पनि ऋण लिएको छैन ।
१२. आयकर ऐन, २०५८ बमोजिम करको गणना गर्दा कर योग्य आय नभएकोले आयकर व्यवस्था गरिएको छैन ।
१३. **फिर्ता गरेको बीमाशुल्क को परिमाण र कारण :**
यस आ.व.मा कम्पनीले रु. १,५१९,४२१.०० बराबरको समर्पण मुल्य दावी भुक्तानी गरेको छ । समर्पण मुल्य दावीको कारण बीमितको आर्थिक अवस्था कमजोर भएको भन्ने जानकारी प्राप्त हुन आएको छ ।
१४. यस कम्पनीले बीमितलाई प्रदान गर्ने अन्तरिम र घोषित बोनस दर बीमाङ्कीको प्रतिवेदन अनुसारको रहेको छ ।

बीमालेखको किसिम	बीमा अवधि (वर्ष)	बोनस (प्रतिहजार)
रिलायबल सावधिक जीवन बीमालेख	५-९	रु. ५०।-
	१०-१४	रु. ५५।-
	१५-१९	रु. ६२।-
	२० वा सो भन्दा माथि	रु. ७०।-
रिलायबल लघु सावधिक जीवन बीमालेख	सबै बीमा अवधिहरु	रु. ३०।-
बीमा समिति लघु सावधिक जीवन बीमालेख	सबै बीमा अवधिहरु	रु. ३०।-
रिलायबल सजिलो जीवन बीमा (एकल तथा सिमित अवधि भुक्तानी)	सबै बीमा अवधिहरु	रु. १३।-
रिलायबल सुलभ जीवन बीमालेख	५-९	रु. २०।-
	१०-१४	रु. २५।-
	१५-१९	रु. ३२।-
	२० वा सो भन्दा माथि	रु. ३७.५।-
रिलायबल उच्च शिक्षा योजना (बालबच्चाको सावधिक बीमालेख)	५-१४	रु. ६०।-
	१५-१९	रु. ६२।-
	२० वा सो भन्दा माथि	रु. ६५।-
सावधिक तथा आजिवन बीमा योजना	सबै बीमा अवधिहरु	रु. ३०।-
रिलायबल अग्रिम भुक्तानी सावधिक बीमा योजना	१०, १२ र १४ वर्ष	रु. ५०।-
	१६, १८ र २० वर्ष	रु. ५५।-
रिलायबल समुन्नती जीवन बीमा	सबै बीमा अवधिहरु	रु. २०।-

१५. यस आ.व. मा कम्पनीले ढिलो बीमाशुल्क भुक्तानीमा बिलम्ब शुल्क रु.१,५८९,९३३.५० लिएको छ तथा बीमालेखको धितोमा रु. १२,२३६,०३२.९५ कर्जा प्रदान गरिएको छ ।
१६. कम्पनीले यस आ.व.मा पूर्व संचालन खर्चहरु भनि अपलेखन गरेको छैन ।
१७. चुक्ता पूँजी मध्ये अग्रिम भुक्तानी प्राप्त (Paid in advance), भुक्तानी प्राप्त हुन बाँकी (Call in arrears) र जफत गरिएका तर पुनः निष्काशन नगरिएका कुनै शेयर बाँकी छैन ।
१८. यो वर्ष लिज होल्ड सम्पत्तिमा अपलेखन रकम हसखर्च अन्तर्गत लेखाङ्कन गरिएको छ । यस वर्ष खर्च (Amortization) रु. १४,६६०,११४.३९ लेखाङ्कन गरिएको छ ।
१९. वर्षभरि वासलात बाहिरको कुनै कारोबार छैन ।
२०. अधिल्ला वर्षहरुसंग सम्बन्धित कुनै आम्दानी छैन ।

२१. अन्य:

- क) यस आ.व.मा श्रृजना भएको तर जानकारीमा नआएको Incurred But Not Reported (IBNR) दावी नभएको हुँदा सो को लेखाङ्कन गरीएको छैन ।
- ख) यस आ.व. २०७६/७७ को नाफाको आधारमा कर्मचारी बोनस रु. २३,५९८,७९८.६२, उपदान वापत रु. ४,०२९,६२०.०० र विदा वापत रु. ९,९६६,२६३.८७ को व्यवस्था गरिएको छ ।
- ग) स्थगन कर व्यवस्था: यस आ.व. मा स्थगन कर आम्दानी वापत रु. ९२४,६३३.३७ स्लेखांकन गरिई आर्थिक वर्षको अन्त्यमा रु. १,३८४,०३७.७९ रकम वरावरको स्थगन कर सम्पत्ति कायम गरीएको छ ।
- घ) यस आ.व.मा देहाय बमोजीमको थप नोक्सानी व्यवस्था गरीएको छ ।

लगानीमा	रु. १,४२९,५७३.६५
कर्जामा	रु. १,२४७,१३२.००

ड) कम्पनीले यस वर्ष कल खातामा रहेको रु. ६९,५९३,०२४.७६ लाई अल्पकालीन लगानीमा देखाई वित्तीय विवरण तयार गरेको छ ।

च) यो वित्तीय विवरण निरन्तरताको अवधारण (Going Concern) मान्यताका आधारमा तयार पारिएको छ ।

छ) कर्मचारी आवास तथा कर्मचारी बोनस व्यवस्था

श्रम ऐन, २०४८ बमोजिम कर्मचारी आवास व्यवस्थामा रकम छुट्याइएको छैन । बोनस ऐन, २०३० को व्यवस्था अनुसार कर व्यवस्था अधिको खूद नाफाको १० प्रतिशतले हुने रकम कर्मचारी बोनस वापत खर्च व्यवस्था गरेको छ ।

ज) सम्बद्ध ब्यक्ती विचको कारोबार

वित्तीय विवरण तयार गर्दाका वखत संचालक समितिका सदस्यहरुको विवरण निम्नानुसार रहेको छ ।

१. उदय नेपाली श्रेष्ठ	अध्यक्ष
२. महेश शर्मा ढकाल	सदस्य
३. ईन्द्र प्रसाद शर्मा	सदस्य
४. प्रा. डा. प्रकाश भट्टराई	सदस्य
५. गौरव अग्रवाल	सदस्य
६. अञ्जु पाण्डे पन्त	सदस्य

संचालक समितिको बैठक भत्ता वापत रु.६१५,०००.००, यातायत र टेलिफोन खर्च वापत रु.६०४,१००.०० र अन्य वापत रु. ७४,४०१.०० भुक्तानी भएको छ ।

अन्य समिति / उप-समिति खर्च वापत संचालक समितिका सदस्यलाई रु. ४५,०००.०० भुक्तानी भएको छ ।

मुख्य व्यवस्थापकीय जिम्मेवारी पाएको ब्यक्ती श्री नारायण बाबु लोहनी, प्रमुख कार्यकारी अधिकृतले यस आ.व.मा प्राप्त गरेको तलव भत्ता तथा सुविधाको रकम देहाय बमोजीम रहेको छ ।

१. श्री नारायण बाबु लोहनी रु. ७,४९१,५७९.००

२. श्री अगम मुखिया रु. ३,५३६,३६०.००

उपरोक्त वाहेक इन्धन र मोबाइल फोनको बिल बमोजिमको खर्च भुक्तानी गरिएको छ ।

झ) अंकको पूनः वर्गिकरण

गत वर्षका अंकहरु आवश्यकता अनुसार पूनःवर्गिकरण गरिएका छन् ।

अनुसूची-३०

प्रमुख सुचकाङ्कहरू

क्र.सं.	विवरण	सूचकाङ्क	२०७६/७७	२०७५/७६	२०७४/७५	२०७३/७४	२०७२/७३
१	नेट वर्थ	रु.					
२	शेयर संख्या	संख्या	१४,०००,०००	१४,०००,०००	१४,०००,०००.००	११,५११,७१०	-
३	प्रति शेयर किताबी मूल्य	रु.	१२३	१०६	१०२.४०	१००	-
४	खुद नापसा	रु.	२३७,३२७,०५०.३०	५५,६३२,९४४.०९	२८,३६६,४५०.००	६,०८६,४६५.५४	-
५	प्रति शेयर आय (EPS)	रु.	१६.९५	३.९७	२.०३	०.५३	-
६	प्रति शेयर लाभांश (DPS)	रु.	-	-	-	-	-
७	प्रति शेयर बर्जा मूल्य (MPPS)	रु.	-	-	-	-	-
८	मूल्य आम्दानी अनुपात (PE Ratio)	अनुपात	-	-	-	-	-
९	प्रथम वर्षको बीमाशुल्क	रु.	१,१८८,१८९,२६७.९३	१,२७१,७६३,६५९.५२	४२४,२२६,९०१.१०	-	-
१०	कुल बीमाशुल्क	रु.	१,६२१,९०८,६३१.९३	१,३७०,९३४,९५०.५२	४२६,७७१,४००.१०	-	-
११	खुद बीमाशुल्क र कुल बीमाशुल्क	प्रतिशत	९४.५३	९०.८२	७७.३९	-	-
१२	खुद नापसा र कुल बीमाशुल्क	प्रतिशत	१४.६३	४.०६	६.६५	-	-
१३	कुल बीमाशुल्क र कुल नम्पति	प्रतिशत	४०.०६	४६.७७	२२.८६	-	-
१४	लगानी र कर्जाबाट आय / कुल लगानी र कर्जा	प्रतिशत	९.०४	८.६६	११.००	-	-
१५	कुल लगानी र कर्जा / जीवन बीमाकोष	प्रतिशत	२४४.०९	३७१.२०	१,५५६.१५	-	-
१६	पुनर्बीमा कमिशन आय र कुल पुनर्बीमा शुल्क	प्रतिशत	-	-	०.७७	-	-
१७	व्यवस्थापन खर्च/कुल बीमा शुल्क	प्रतिशत	२१.१७	१९.३८	२५.२८	-	-
१८	बीमा अभिकर्ता सम्बन्धि खर्च/कुल बीमा शुल्क	प्रतिशत	५.२३	३.५१	२.७९	-	-
१९	बीमा अभिकर्ता संख्या (तालिम प्रदान)	संख्या	५,१२९.००	३,५५२.००	१,६०३.००	-	-
२०	कर्मचारी संख्या	संख्या	२६२.००	२८४.००	१९०.००	-	-
२१	कार्यालयको संख्या (विक्री केन्द्र सहित)	संख्या	८२.००	७०.००	५८.००	-	-
२२	कर्मचारी खर्च / व्यवस्थापन खर्च	प्रतिशत	४४.३८	४७.४३	५०.४६	-	-
२३	कर्मचारी खर्च / कर्मचारी संख्या	रु.	५८१,४९८.४२	४४३,७६१.६६	२८६,५१०.३२	-	-
२४	भुक्तानी हुन बाँकी दाबी रकम र भुक्तानी भएको दाबी रकम	प्रतिशत	०.७१	-	-	-	-
२५	कुल कायम रहेको बीमालेखको संख्या	संख्या	१,५४६,७२०.००	७४७,४६८.००	१२१,६३५.००	-	-
२६	यस वर्ष नवीकरण भएको बीमालेखको संख्या र गत वर्ष कायम रहेको बीमालेखको संख्या	प्रतिशत	३.९९	३.९९	-	-	-
२७	दाबी परेको बीमालेखको संख्या / कुल कायम रहेको बीमालेखको संख्या	प्रतिशत	०.२१	०.१५	०.३३	-	-
२८	सोलभन्सी मार्जिन	प्रतिशत					
२९	घोषित बोनस दर	रु.	-	१५२.२३	१०२.९८	-	-
३०	अन्तरिम बोनस दर	प्रतिहजार	रु. १३ देखि ७०	रु. १३ देखि ७०	रु. १३ देखि ७०	-	-
३१	व्यवसायको परिदृश्य						
३१.१	कुल विमाशुल्कमा वृद्धि	प्रतिशत	१८.३१	२२१.२३	-	-	-
क)	सावधिक जीवन बीमा	प्रतिशत	१४.०२	७८६.८६	-	-	-
ख)	अग्रिम भुक्तानी	प्रतिशत	४,०३२.३९	२७.१५	-	-	-
ग)	बाल	प्रतिशत	(१५.४४)	(५८.७४)	-	-	-
३)	रुपान्तरित सावधिक	प्रतिशत	(३२.८१)	२५३.७५	-	-	-
ठ)	बैदेशिक म्यादी	प्रतिशत	(३९.४५)	(१.७९)	-	-	-
च)	लघु म्यादी	प्रतिशत	-	(१००.००)	-	-	-
छ)	म्यादी	प्रतिशत	३६.५०	५८०.०२	-	-	-
३१.२	प्रथम विमाशुल्कमा वृद्धि	प्रतिशत	(६.५७)	१९९.७८	-	-	-
क)	सावधिक जीवन बीमा	प्रतिशत	(४१.५३)	७२१.४३	-	-	-
ख)	अग्रिम भुक्तानी	प्रतिशत	६,३४१.०७	(२०.६२)	-	-	-
ग)	बाल	प्रतिशत	(८५.८०)	(९४.३३)	-	-	-
३)	रुपान्तरित सावधिक	प्रतिशत	(७९.२३)	१९८.१०	-	-	-
ठ)	बैदेशिक म्यादी	प्रतिशत	(३९.४५)	(१.७९)	-	-	-
च)	लघु म्यादी	प्रतिशत	-	(१००.००)	-	-	-

छ)	म्यादी	प्रतिशत	३६.५०	५८०.०२	-	-	-
३२	लगानीमा वृद्धि	प्रतिशत	३६.८१	५३.९४	५६.००	-	-
३३	जीवन विमा कोषमा वृद्धि	प्रतिशत	१०८.०४	५४५.३७	-	-	-
३४	पूँजी पर्याप्तता र सोल्भेन्सी						
क)	पूँजी र खुद जम्मा सम्पत्तिको अनुपात	प्रतिशत	७४.८४	१०२.७८	१६०.३८	-	-
ख)	पूँजी र टेक्निकल रिजर्भको अनुपात	प्रतिशत	६८.५२	१२७.२२	३३२.२५	-	-
३५	सम्पत्ति गुणस्तर र कर्जा नियन्त्रण						
क)	सुचिकृत नभएको शेयरमा लगानी / आसामि / खुद जम्मा सम्पत्ति	प्रतिशत	-	-	०.१५	-	-
ख)	शेयरमा भएको लगानी/खुद जम्मा सम्पत्ति	प्रतिशत	२.३८	१.३८	०.८५	-	-
ग)	अभिकर्तालाई दिएको कर्जा/अभिकर्ताको संख्या	रु.	२,२५१.७४	१,३८०.५८	४२६.३५	-	-
३६	पुनर्वीमा र बीमाङ्किय						
क)	सावधिक जीवन बीमा	प्रतिशत	९८.००	९८.१५	९७.४२	-	-
ख)	अग्रिम भुक्तानी	प्रतिशत	९७.०५	९७.९०	९८.४१	-	-
ग)	बाल	प्रतिशत	९८.७२	९९.९६	९९.७६	-	-
घ)	रूपान्तरित सावधिक	प्रतिशत	९७.९२	९८.३८	९८.८६	-	-
ङ)	वैदेशिक म्यादी	प्रतिशत	८६.००	६६.७२	५६.९४	-	-
च)	लघु म्यादी	प्रतिशत	-	-	१००.००	-	-
छ)	म्यादी	प्रतिशत	९१.४१	९०.४५	१००.००	-	-
३७	खुद टेक्निकल रिजर्भ/गत तीन वर्षको खुद विमाशुल्कको औषत	प्रतिशत	१९१.२५	७१.०२	१८.६५	-	-
३८	असमाप्त जोखिम बापतको व्यवस्था/विगत तीन वर्षको म्यादी विमालेखको विमाशुल्कको औषत	प्रतिशत	५३.६०	१९.७८	६२.२७	-	-
३९	खर्च विश्लेषण						
क)	खर्च अनुपात	प्रतिशत	३५.४६	३६.०१	४२.२५	-	-
ख)	कमिशनको अनुपात	प्रतिशत	१४.१९	१५.७०	११.७३	-	-
ग)	कुल व्यवस्थापन खर्च / कुल विमाशुल्क	प्रतिशत	२१.१७	१९.३८	२५.२८	-	-
घ)	अभिकर्ता खर्च (अन्य) / कुल व्यवस्थापन खर्च	प्रतिशत	२४.३४	१७.७७	१०.९४	-	-
ङ)	विमालेख जारी खर्च अनुपात (Direct Business Acquisition Ratio)	प्रतिशत	९.५५	४.८८	३.६०	-	-
४०	लगानी र प्रतिफल						
क)	बीमालेख धितो कर्जामा प्रतिफल	प्रतिशत	८.८७	७.७०	-	-	-
ख)	पूँजीमा प्रतिफल	प्रतिशत	१६.३८	४.८७	२.३४	-	-

अनुसूची ३१

बीमाङ्कको विवरण

क्र. सं.	बीमाको किसिम	कायम रहेका बीमालेखको संख्या		कायम रहेको बीमालेख अन्तर्गत जम्मा बीमांक		सम याट रिस्क (Sum at Risk)		पुनर्बीमक लाई हस्तान्तरण गरिएको सम एट रिस्क (Sum at Risk)		बीमकले धारण गरेको सम याट रिस्क (Sum at Risk)	
		यस वर्ष	गत वर्ष	यस वर्ष	गत वर्ष	यस वर्ष	गत वर्ष	यस वर्ष	गत वर्ष	यस वर्ष	गत वर्ष
१	सावधिक जीवन बीमा	२९,४९२	२३,८९८.००	१२,२९६,७६०,४९७	९,१४४,०११,०००	१२,२९६,७६०,४९७	९,१४४,०११,०००	३,८९४,२२४,६८०	४१०,९१६,४७२.००	८,४०२,४३५,८१७	८,७३३,०९४,४२८
२	अग्रिम भुक्तानी	१,८४५	८४.००	१,८९४,५६९,२१५	५२,३२५,०००	१,८९४,५६९,२१५	५२,३२५,०००	९९१,११३,२८७	-	९०३,४५५,९२८	५२,३२५,०००
३	बाल	६८२	७९.००	१४९,०९९,८२७	१९६,३५४,०००	१४९,०९९,८२७	१९६,३५४,०००	१६,३८१,५८०	३६०,०००.००	१४२,७८८,२४७	१४५,९९४,०००
४	रुपान्तरित सावधिक	५,९८४	७,३५१.००	१,७४६,२०७,४४६	२,०२२,००६,०००	१,७४६,२०७,४४६	२,०२२,००६,०००	७६२,५५५,८७८	१२,२४४,०००.००	९,८३,६५१,५६८	२,००९,७६२,०००
५	बैदेशिक म्यादी	१२०,४७७	७४,८५६.००	१३८,७८३,६३१,६००	७४,८५६,०००,०००	१३८,७८३,६३१,६००	७४,८५६,०००,०००	५०,१८६,४९६,३२०	९,३३६,०००,०००.००	८८,५९७,२०५,२८०	६५,५२०,०००,०००
६	लघु जीवन बीमा	-	-	-	-	-	-	-	-	-	-
७	म्यादी जीवन बीमा	१,३८८,२४०	६४०,५६०.००	९,७७२९,४२०,७३१	५२,२१०,३८५,०००	९,७७२९,४२०,७३१	५२,२१०,३८५,०००	५५,५०९,७६६,०८९	२०,८८४,१५४,०००.००	४२,२१९,६५४,६४३	३१,३२६,२३१,०००
जम्मा		१,५४६,७२०	७४७,४६८	२५,२६,०९,६८९,३१६	१३८,४८१,०८१,०००	२५,२६,०९,६८९,३१६	१३८,४८१,०८१,०००	१११,३६०,४६७,८३४	३०,६४३,६७४,४७२	१४१,२४९,२२१,४८३	१०७,८३७,४०६,५२८

रिलायबल नेपाल लाइफ इन्स्योरेन्स लिमिटेड
प्रधान कार्यालय, काठमाण्डौको आ.ब. २०७६/७७ को
व्यवस्थापन प्रतिवेदन
परिशिष्ट-१
(निर्देशन ५ संग सम्बन्धित)

(क) कम्पनी सम्बन्धी सामान्य जानकारी :

- १) **संस्थापना मिति :** नेपाल सरकार कम्पनी रजिष्ट्रारको कार्यालयमा मिति २०६४।०८।१८ मा दर्ता नं. १०३६/०६४/६५ वाट विधिवत कम्पनी दर्ता गरिएको छ ।
- २) कम्पनी दर्ताको प्रमाणपत्र पाएको मिति : बीमा समिति, कुपण्डोल, ललितपुरवाट मिति २०७४/०४/१८ मा कम्पनीले नेपाल अधिराज्य भरी बीमा कारोबार गर्न इजाजतपत्र प्राप्त गरेको छ ।
- ३) कम्पनीले अनुमती पाएको बीमा व्यवसायको किसिम र प्रकार : जीवन बीमा ।
- ४) कम्पनीले व्यवसाय प्रारम्भ गरेको मिति : कम्पनीले २०७४/०५/१५ देखि काठमाडौंमा जीवन बीमा सम्बन्धी कारोबारको प्रारम्भ गरेको हो ।

(ख) कम्पनीको संचालक समितिले प्रमाणित गरेका बुँदाहरु :

१. कम्पनीले बीमा समितिवाट २०७८ चैत्र मसान्त सम्मको लागी नविकरण गरिसकेकोले प्रमाणपत्रको वैधता कायम रहेको छ ।
२. कानून बमोजिम कम्पनीले तिर्नु, बुझाउनु पर्ने कर, सेवाशुल्क सम्बन्धित निकायमा बुझाईसकेको छ । कम्पनीले कुनै दण्ड जरिवाना बफाउनुपर्ने वा बाँकी रहेको छैन ।
३. कम्पनीको शेयर स्वामित्वको संरचना प्रचलित कानूनी व्यवस्था, बीमा समितिको निर्देशन र कम्पनी ऐन बमोजिम रहेको छ ।
४. बीमा समितिको निर्देशन अनुरूप Solvency Margin कायम गरिने छ ।
५. (क) वास्तविक रुपमा प्राप्त हुन सक्ने मूल्य/बजार मूल्य भन्दा वासलातको मितिमा कम्पनीको वित्तीय विवरणमा समावेश गरिएका सम्पूर्ण सम्पत्तिहरुको मूल्य बढी रहेको छैन ।
(ख) बुँदा (क) बमोजिमको सम्पत्तिको मूल्य तुलना गर्न परल मूल्य, प्रचलित बजार मूल्य र आयकर ऐन बमोजिम घटदो पद्धतिमा ह्रास कट्टि गरि संपत्तिको बाकी मूल्य आधार मानिएको छ ।
६. कम्पनीले बैंक तथा वित्तीय कम्पनीहरुको मुद्दती खाता, शेयर लगानी तथा अन्य व्याज प्राप्त हुने खाताहरुमा गरेको लगानीहरु प्रचलित बीमा ऐन नियमावली तथा बीमा समितिले तोकिए बमोजिम गरिएको छ ।
७. कम्पनीलाई आई पर्न सक्ने सम्पूर्ण जोखिमहरु निराकरणका लागि अण्डरराइटिड नीति, पुनर्विमा नीति, लगानी नीति, कर्मचारीहरुको दुर्घटना बीमा, स्थिर सम्पत्तिहरुको बीमा गर्ने नीतिहरु अवलम्बन गरिएका छन् ।
८. कम्पनीको नेपाल बाहिर कार्यालयहरु नरहेका ।
९. यस आ. व. मा कम्पनीमा जम्मा ३,३५१ वटा दावी परेकोमा ३,३४० वटा दावी तोकिएको समयावधि भित्र भुक्तानी गरिएको छ भने ११ वटा दावीको “भुक्तानी हुन बाँकी दावी” भनी व्यवस्था गरिएको छ ।
१०. वित्तीय विवरण तयार गर्दा प्रचलित बीमा ऐन, २०४९ बीमा नियमावली, २०४९ र सो अन्तर्गत जारी गरिएका बीमा समितिको आदेश वा निर्देशन, कम्पनी ऐन २०६३ तथा अन्य कानूनहरु तथा लेखामान, लेखाको सिद्धान्त र नीतिहरु पालना गरिएको छ ।
११. (क) कम्पनीले उपयुक्त लेखा नीति अवलम्बन गरेको, सोको प्रयोगमा एकरूपता कायम गरेको र त्यस्तो नीतिको परीक्षण गरी उपयुक्तता एकिन गरेको छ ।
(ख) कम्पनीको वित्तीय विवरणले वासलातको मितिमा बीमकको नाफा नोक्सान लगायतका वित्तीय अवस्थाको यथार्थ तथा वास्तविक चित्रण गर्दछ ।
१२. कम्पनीको संचालक समितिले कम्पनीको सम्पत्तिको सुरक्षाको लागि तथा जालसाजी वा अन्य अनियमितता पत्ता लगाउन र रोक्नका लागि उपयुक्त र पर्याप्त व्यवस्था गरेको छ ।
१३. कम्पनीले “going concern basis” मा आफ्नो वित्तीय विवरण तयार गरेको छ ।
१४. व्यवसायको प्रकृति अनुरूपको आन्तरिक लेखा परीक्षण बाह्य लेखा परीक्षकवाट आ.व. २०७५।७६ मा गरिएको र सो प्रभावकारी रहेको ।
१५. प्रचलित बीमा ऐन, २०४९ तथा कम्पनी ऐन २०६३ र सो अन्तर्गतका नियमावली, आदेश वा निर्देशनको प्रतिकुल हुने गरी कुनै व्यक्ति, फर्म, कम्पनी तथा बीमकको संचालक वा संचालकको स्वार्थ रहेको संस्थासंग कारोबार गरिएको छैन ।
१६. आ.व. २०७६/७७ मा बीमा समितिले कम्पनीलाई कुनै दण्ड जरिवाना तोकेको छैन ।

LINGDEN P. & ASSOCIATES

CHARTERED ACCOUNTANTS

PAN No.: 603426971
ICAN Firm Regd. No. 561
KMC-11, Thapathali Height
Kathmandu, Nepal

INDEPENDENT AUDITOR'S REPORT TO THE SHAREHOLDERS OF RELIABLE NEPAL LIFE INSURANCE LTD.

Report on the Audit of the Financial Statements

Qualified Opinion

We have audited the financial statements of Reliable Nepal Life Insurance Ltd. (the 'Company'), which comprise the Statement of Financial Position as at Ashadh 31, 2077, Statement of Profit or Loss, Statement of Other Comprehensive Income, Statement of Changes in Equity and Statement of Cash Flows for the year then ended, and notes to the financial statements, including a summary of significant accounting policies.

In our opinion, except for the effect of the matters described in the *Basis for Qualified Opinion* section of our report, the accompanying financial statements present fairly, in all material respects, the financial position of the company as at Ashadh 31, 2077 and its financial performance and its cash flows for the year then ended in accordance with Nepal Financial Reporting Standards (NFRSs).

Basis for Qualified Opinion

The auditor during the audit of the financial statement of the immediately preceding financial year had issued a qualified opinion on the basis that the company has adopted the policy to account for the claim amount to be received from reinsurance on a cash basis instead of an accrual basis which is not consistent with the requirement of NFRS. During the year, the company has accounted for the receivable amount from the reinsurance company. However, the company has not restated the comparative amounts for the prior period presented in the financial statement as required by para 42 of NAS 8 "Accounting Policies, Changes in Accounting Estimates and Errors".

We conducted our audit in accordance with Nepal Standards on Auditing (NSAs). Our responsibilities under those standards are further described in the *Auditor's Responsibilities for the Audit of the Financial Statements* section of our report. We are independent of the company in accordance with the ICAN's *Handbook of Code of Ethics for Professional Accountants* together with the ethical requirements that are relevant to our audit of the financial statements in Nepal, and we have fulfilled our other ethical responsibilities in accordance with these requirements. We believe that the audit evidence we have obtained is sufficient and appropriate to provide a basis for our qualified opinion.

Key Audit Matters

Key audit matters are those matters that, in our professional judgment, were of most significance in our audit of the financial statements of the current period. These matters were addressed in the context of our audit of the financial statements as a whole, and in forming our audit opinion thereon, and we do not provide a separate opinion on these matters. Our assessed key audit matters and how we addressed them are outlined below:

Key Audit Matter	Auditor's Response
Valuation of Insurance Contract Liabilities The valuation of the liabilities for insurance contracts involves complex and subjective judgments about future events, both internal and external to the business for which small changes can result in a material impact on the valuation of these liabilities.	Our audit procedures consisted of a focus on the appropriateness of actuarial assumptions, models, and methodology. Our Results: The valuation of the liabilities of the insurance contract and presentation are fairly made.


LINGDEN P. & ASSOCIATES
CHARTERED ACCOUNTANTS
ICAN Firm Regd. No. 561

Page 1 of 4

Economic assumptions such as investment return and associated discount rates and operating assumptions such as expenses, mortality, and lapse rates are the key inputs to estimate these long-term liabilities.	
Information Technology The preparation of financial statements is highly dependent on various reports generated by IT software used by the company. Adequate and appropriate IT controls are required to ensure that IT application processes the data as expected. Audit outcome is dependent on the extent of IT controls and systems, and accordingly, the above areas are determined to be a key audit matter.	Our audit approach regarding Information Technology included: <ul style="list-style-type: none"> • Testing the design, operation and effectiveness of IT control • Understanding the data input and output system of IT Software • Review of output reports on a sample basis and their validation with source Our Results: We considered the IT system and its control to be adequate.

Other Matter

The actuarial valuation of liabilities for life policies in force is the responsibility of the Company's Appointed Actuary (the "Appointed Actuary"). The actuarial valuation of these liabilities for life policies as at Ashadh 31, 2077 has been duly certified by the Appointed Actuary, and in his opinion, the assumptions for such valuation are in accordance with the guidelines and norms issued by Beema Samiti (Insurance Board). We have relied upon the Appointed Actuary's certificate in this regard for forming our opinion on the valuation of liabilities for life policies.

Other Information

Management is responsible for the other information.

The other information comprises the financial or non-financial information included in the annual report, but does not include the financial statements and our auditor's report thereon. The annual report is expected to be made available for our review after the date of this auditor's report.


Our opinion on the financial statements does not cover the other information and we do not express any form of assurance conclusion thereon.

In connection with our audit of financial statements, our responsibility is to read the other information identified above when it becomes available and, in doing so, we will consider whether the other information is materially inconsistent with the financial statements or our knowledge obtained in the audit, or otherwise appears to be materially misstated.

When we read the annual report, if we conclude that there is a material misstatement therein, we are required to request management and those charged with governance to correct the material misstatement.

Responsibilities of Management and Those Charged with Governance for the financial statements

Management is responsible for the preparation and fair presentation of financial statements in accordance with NFRSs, and for such internal control as the directors determine is necessary to enable the preparation of financial statements that are free from material misstatement, whether due to fraud or error.


LINGDEN P. & ASSOCIATES
CHARTERED ACCOUNTANTS
ICAN Firm Regd. No. 551

In preparing the financial statements, management is responsible for assessing the company's ability to continue as a going concern, disclosing, as applicable, matters related to going concern and using the going concern basis of accounting unless management either intends to liquidate the company or to cease operations, or have no realistic alternative but to do so.

The Board of Directors is responsible for overseeing the Company's financial reporting process.

Auditor's responsibilities for the audit of the financial statements

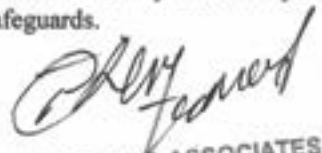
Our objectives are to obtain reasonable assurance about whether the financial statements as a whole are free from material misstatement, whether due to fraud or error, and to issue an auditor's report that includes our opinion. Reasonable assurance is a high level of assurance, but is not a guarantee that an audit conducted in accordance with NSAs will always detect a material misstatement when it exists. Misstatements can arise from fraud or error and are considered material if, individually or in the aggregate, they could reasonably be expected to influence the economic decisions of users taken on the basis of these financial statements.

As part of an audit in accordance with NSAs, we exercise professional judgment and maintain professional skepticism throughout the audit. We also:

- i) Identify and assess the risks of material misstatement of the financial statements, whether due to fraud or error, design and perform audit procedures responsive to those risks, and obtain audit evidence that is sufficient and appropriate to provide a basis for our opinion. The risk of not detecting a material misstatement resulting from fraud is higher than for one resulting from error, as fraud may involve collusion, forgery, intentional omissions, misrepresentations, or the override of internal control.
- ii) Obtain an understanding of internal control relevant to the audit in order to design audit procedures that are appropriate in the circumstances, but not for the purpose of expressing an opinion on the effectiveness of the Company's internal control.
- iii) Evaluate the appropriateness of accounting policies used and the reasonableness of accounting estimates and related disclosures made by management.
- iv) Conclude on the appropriateness of management's use of the going concern basis of accounting and, based on the audit evidence obtained, whether a material uncertainty exists related to events or conditions that may cast significant doubt on the Company's ability to continue as a going concern. If we conclude that a material uncertainty exists, we are required to draw attention in our auditor's report to the related disclosures in the financial statements or, if such disclosures are inadequate, to modify our opinion. Our conclusions are based on the audit evidence obtained up to the date of our auditor's report. However, future events or conditions may cause the Company to cease to continue as a going concern.
- v) Evaluate the overall presentation, structure and content of the financial statements, including the disclosures, and whether the financial statements represent the underlying transactions and events in a manner that achieves fair presentation.

We communicate with those charged with governance regarding, among other matters, the planned scope and timing of the audit and significant audit findings, including any significant deficiencies in internal control that we identify during our audit.

We also provide those charged with governance with a statement that we have complied with relevant ethical requirements regarding independence, and to communicate with them all relationships and other matters that may reasonably be thought to bear on our independence, and where applicable, related safeguards.

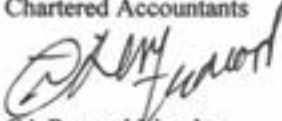

LINGDEN P. & ASSOCIATES
CHARTERED ACCOUNTANTS
ICAN Firm Regd. No. 561

Report on Other Legal and Regulatory Requirements

On examination of the financial statements as aforesaid, we report that:

- i) We have obtained all the information and explanations, which to the best of our knowledge and belief were necessary for the purpose of our audit;
- ii) In our opinion, proper books of accounts as required by law have been kept by the company so far as it appears from our examination of such books of accounts;
- iii) We have issued another audit report in accordance with Nepal Standards on Auditing 800, "Special Considerations- Audit of Financial Statements Prepared in Accordance with Special Purpose Framework" reporting on the financial statements prepared in accordance with the directions issued by Beema Samiti.
- iv) In our opinion, the Statement of Financial Position, Statement of Profit or Loss, Statement of Other Comprehensive Income, Statement of Changes in Equity and Statement of Cash Flows dealt with by this report are in agreement with the books of accounts;
- v) To the best of our information and according to the explanation given to us and from our examination of the books of account of the company necessary for the purpose of our audit, we have not come across cases where the board of directors or any representative or any employee of the company have acted contrary to the provisions of laws relating to accounts or committed any misappropriation or caused any loss or damage to the company.
- vi) The company's life assurance fund and other special reserves are as per the prescribed provisions.
- vii) As per the information obtained, the company has not conducted any kind of other business except the approved life insurance business.
- viii) To the best of our information, the company is able to meet its long-term liabilities from its assets.
- ix) The internal control system implemented by the company is found to be effective.
- x) We did not obtain information indicating the company's act against the interest of the insured.

For Lingden P. & Associates,
Chartered Accountants



CA Pramod Lingden
Principal

UDIN : 220329CA00859ey5aO

Place : Kathmandu
Date : 2078-12-09

LINGDEN P. & ASSOCIATES
CHARTERED ACCOUNTANTS
ICAN Firm Regd. No. 581

Reliable Nepal Life Insurance Limited

Statement of Financial Position
As At Ashadh 31, 2077 (15th July, 2020)

Fig. in NPR

Particulars	Notes	Current Year	Previous Year
Assets			
Intangible Assets	4	1,265,978	1,476,534
Property, Plant and Equipment	5	66,522,929	68,570,813
Investment Properties	6	-	-
Deferred Tax Assets	7	1,744,693	241,800
Investment in Subsidiaries	8	-	-
Investment in Associates	9	-	-
Investments	10	3,550,337,295	2,627,195,301
Loans	11	32,680,169	7,594,730
Reinsurance Assets	12	766,932	-
Current Tax Assets (Net)	21	94,260,165	52,294,842
Insurance Receivables	13	-	-
Other Assets	14	13,661,243	10,895,062
Other Financial Assets	15	51,962,777	12,383,404
Cash and Cash Equivalents	16	233,505,934	157,573,410
Total Assets		4,046,708,114	2,938,225,896
Equity & Liabilities			
Equity			
Share Capital	17 (a)	1,400,000,000	1,400,000,000
Share Application Money Pending Allotment	17 (b)	-	-
Share Premium	17 (c)	-	-
Catastrophe Reserves	17 (d)	32,472,723	8,863,660
Retained Earnings	17 (e)	285,590,219	74,042,776
Other Equity	17 (f)	8,350,505	6,382,982
Total Equity		1,726,413,446	1,489,289,418
Liabilities			
Provisions	18	18,033,759	7,354,433
Gross Insurance Contract Liabilities	19	2,046,396,909	1,172,497,679
Deferred Tax Liabilities	7	-	-
Insurance Payables	20	38,708,122	89,103,888
Current Tax Liabilities (Net)	21	-	-
Borrowings	22	-	-
Other Financial Liabilities	23	150,745,837	110,138,490
Other Liabilities	24	66,410,041	69,841,988
Total Liabilities		2,320,294,668	1,448,936,478
Total Equity and Liabilities		4,046,708,114	2,938,225,896

As per our separate report annexed

The accompanying notes form an integral part of these Financial Statements.

Kapil Luitel
Account Head

Dipesh Babu Tiwari
Sr. AGM

Narayan Babu Lohani
Chief Executive Officer

Udaya Nepali Shrestha
Director

Dr. Prakash Bhattarai
Director

Gaurav Agarwal
Director

Anju Pandey Pant
Director

Indra Prasad Sharma
Director

Mahesh Sharma Dhakal
Director

CA Pramod Lingden
Lingden P. & Associates
Chartered Accountants

Date: 2078.12.09

Place: Kathmandu

५६ | चौथो वार्षिक प्रतिवेदन

Reliable Nepal Life Insurance Limited

Statement of Profit or Loss
For The Year Ended Ashadh 31, 2077
(For The Year Ended July 15, 2020)

Fig. in NPR

Particulars	Notes	Current Year	Previous Year
Income:			
Gross Earned Premiums	25	1,621,908,632	1,370,934,951
Premiums Ceded	26	(88,683,687)	(125,890,075)
Net Earned Premiums	27	1,533,224,945	1,245,044,875
Commission Income	28	1,589,934	192,013
Investment Income	29	329,595,107	231,120,412
Net Gains/ (Losses) on Fair Value Changes	30	-	-
Net Realised Gains/ (Losses)	31	1,439,743	47,810
Other Income	32	7,834,386	-
Total Income		1,873,684,114	1,476,405,110
Expenses:			
Gross Benefits and Claims Paid	33	330,826,504	127,956,637
Claims Ceded	34	(170,062,756)	(41,511,857)
Gross Change in Contract Liabilities	35	873,899,230	855,294,514
Change in Contract Liabilities Ceded to Reinsurers	35	(766,932)	-
Net Benefits and Claims Paid		1,033,896,046	941,739,294
Commission Expenses	36	217,580,531	195,454,240
Service Fees	37	15,332,249	12,450,449
Employee Benefits Expenses	38	174,992,489	132,608,083
Depreciation and Amortization Expenses	39	14,660,114	16,204,426
Impairment Losses	40	1,247,162	-
Other Expenses	41	178,079,295	124,815,800
Finance Cost	42	-	-
Total Expenses		1,635,787,888	1,423,272,291
Net Profit/(Loss) For The Year Before Share of Net Profits of Associates Accounted for Using Equity Method and Tax		237,896,227	53,132,819
Share of Profit of Associates accounted using Equity Method	9	-	-
Profit Before Tax		237,896,227	53,132,819
Income Tax Expense	43	(934,120)	(957,615)
Net Profit/ (Loss) For The Year		238,830,347	54,090,433
Earning Per Share	50		
Basic EPS		17.06	3.86
Diluted EPS		17.06	3.86

As per our separate report annexed

The accompanying notes form an integral part of these Financial Statements.

Kapil Luitel
Account Head

Dipesh Babu Tiwari
Sr. AGM

Narayan Babu Lohani
Chief Executive Officer

Udaya Nepali Shrestha
Director

Dr. Prakash Bhattarai
Director

Gaurav Agarwal
Director

Anju Pandey Pant
Director

Indra Prasad Sharma
Director

Mahesh Sharma Dhakal
Director

CA Pramod Lingden
Lingden P. & Associates
Chartered Accountants

Date: 2078.12.09
Place: Kathmandu

Reliable Nepal Life Insurance Limited

Statement of Other Comprehensive Income

For The Year Ended Ashadh 31, 2077

(For The Year Ended July 15, 2020)

Fig. in NPR

Particulars	Current Year	Previous Year
Net Profit/ (Loss) For The Year	238,830,347	54,090,433
Other Comprehensive Income		
a) Items that are or may be Reclassified to Profit or Loss		
Changes in Fair Value of FVOCI Debt Instruments	-	-
Cash Flow Hedge - Effective Portion of Changes in Fair Value	-	-
Exchange differences on translation of Foreign Operation	-	-
Share of other comprehensive income of associates accounted for using the equity method	-	-
Income Tax Relating to Above Items	-	-
Reclassified to Profit or Loss	-	-
b) Items that will not be Reclassified to Profit or Loss		
Changes in fair value of FVOCI Equity Instruments	(1,429,574)	890,704
Revaluation of Property, Plant and Equipment/ Intangible Assets	-	-
Remeasurement of Post-Employment Benefit Obligations	(845,518)	1,149,510
Share of other comprehensive income of associates accounted for using the equity method	-	-
Income Tax Relating to Above Items	568,773	(510,054)
Total Other Comprehensive Income For the Year, Net of Tax	(1,706,319)	1,530,161
Total Comprehensive Income For the Year, Net of Tax	237,124,028	55,620,594

As per our separate report annexed

The accompanying notes form an integral part of these Financial Statements.

Kapil Luitel
Account Head

Dipesh Babu Tiwari
Sr. AGM

Narayan Babu Lohani
Chief Executive Officer

Udaya Nepali Shrestha
Director

Dr. Prakash Bhattarai
Director

Gaurav Agarwal
Director

Anju Pandey Pant
Director

Indra Prasad Sharma
Director

Mahesh Sharma Dhakal
Director

CA Pramod Lingden
Lingden P. & Associates
Chartered Accountants

Date: 2078.12.09

Place: Kathmandu

५८ | चौथो वार्षिक प्रतिवेदन

Reliable Nepal Life Insurance Limited

Statement of Cash Flows
For The Year Ended Ashadh 31, 2077
(For The Year Ended July 15, 2020)

Fig. in NPR

Particulars	Current Year	Previous Year
Cash Flow From Operating Activities:		
Cash Received		
Gross Premium Received	1,621,908,632	1,370,934,951
Fees and Commission	1,589,934	192,013
Claim Recovery Received from Reinsurers	170,062,756	41,511,857
Realised Foreign Exchange Income other than on Cash and Cash Equivalents		
Other Income	7,834,386	-
Cash Paid		
Gross Benefits and Claims Paid	(330,059,572)	(127,956,637)
Reinsurance Premium Paid	(88,683,687)	(125,890,075)
Commission Paid	(217,580,531)	(195,454,240)
Service Fees Paid	(15,332,249)	(12,450,449)
Employee Benefits Expenses Paid	(175,838,007)	(131,458,573)
Other Expenses Paid	(178,079,295)	(124,815,800)
Decrease / (Increase) in current assets	(85,077,810)	(45,006,442)
Increase / (Decrease) in current liabilities	(2,541,040)	177,513,559
Others (to be specified)		
Income Tax Paid		
Net Cash Flow From Operating Activities [1]	708,203,515	827,120,165
Cash Flow From Investing Activities		
Acquisitions of Intangible Assets	(84,750)	-
Proceeds From Sale of Intangible Assets	-	-
Acquisitions of Investment Properties	-	-
Proceeds From Sale of Investment Properties	-	-
Rental Income Received	-	-
Acquisitions of Property, Plant & Equipment	(12,316,924)	(26,557,643)
Proceeds From Sale of Property, Plant & Equipment	-	-
Payment for acquisition of Subsidiaries/ Investment in Subsidiaries	-	-
Investment in Associates	-	-
Receipts from Sale of Investments in Subsidiaries	-	-
Receipts from Sale of Investments in Associates	-	-
Purchase of Equity Instruments	(33,916,567)	(12,290,208)
Proceeds from Sale of Equity Instruments	1,439,743	47,810
Purchase of Mutual Funds	-	-
Proceeds from Sale of Mutual Funds	-	-
Purchase of Preference Shares	-	-
Proceeds from Sale of Preference Shares	-	-
Purchase of Debentures	(276,105,000)	(195,000,000)
Proceeds from Sale of Debentures	-	-
Purchase of Bonds	-	-
Proceeds from Sale of Bonds	-	-
Investments in Deposits	(614,550,000)	(827,000,000)
Maturity of Deposits	-	-
Proceeds from Finance Lease	-	-
Loans Paid	(26,332,600)	(6,567,041)
Proceeds from Loans	-	-
Interest Income Received	328,557,540	231,120,412
Dividend Received	1,037,566	-
Others (to be specified)	-	-
Total Cash Flow From Investing Activities [2]	(632,270,992)	(836,246,670)
Cash Flow From Financing Activities		
Interest Paid	-	-
Payment of Finance Lease	-	-
Proceeds From Issue of Share Capital	-	-
Share Issuance Cost Paid	-	-
Dividend Paid	-	-
Dividend Distribution Tax Paid	-	-
Others (to be specified)	-	-
Total Cash Flow From Financing Activities [3]	-	-
Net Increase/(Decrease) In Cash & Cash Equivalents [1+2+3]	75,932,523	(9,126,505)
Cash & Cash Equivalents At Beginning of The Year/Period	157,573,410	166,699,916
Effect of Exchange Rate Changes on Cash and Cash Equivalents	-	-
Cash & Cash Equivalents At End of The Year/Period	233,505,934	157,573,410
Components of Cash & Cash Equivalents		
Cash In Hand	105,800	289,527
Cheques In Hand	-	400,546
Term Deposit with Banks (with initial maturity upto 3 months)	-	-
Gold Coins	-	-
Balance With Banks	233,400,134	156,883,337

The accompanying notes form an integral part of these Financial Statements.

As per our separate report annexed

Kapil Luitel
Account Head

Dipesh Babu Tiwari
Sr. AGM

Narayan Babu Lohani
Chief Executive Officer

Udaya Nepali Shrestha
Director

Dr. Prakash Bhattarai
Director

Gaurav Agarwal
Director

Anju Pandey Pant
Director

Indra Prasad Sharma
Director

Mahesh Sharma Dhakal
Director

CA Pramod Lingden
Lingden P. & Associates
Chartered Accountants

Date: 2078.12.09
Place: Kathmandu

चौथो वार्षिक प्रतिवेदन । ५९

Reliable Nepal Life Insurance Limited
Statement of Changes in Equity
For The Year Ended Ashadh 31, 2077
(for The Year Ended July 15, 2020)

Fig. in NPR

Particulars	Share Capital	Preference Shares	Share Application Money Pending Allotment	Share Premium	Retained Earnings	Capital Reserves	Regulatory Reserves	Fair Value Reserves	Actuarial Reserves	Revaluation Reserves	Cash Flow Hedge Reserves	Catastrophe Reserves	Other Reserves	Total
Balance as at Shrawan 01, 2075	1,400,000,000	-	-	-	25,20,974	-	4,88,072	(787,104)	-	-	-	3,56,882	-	1,43,68,824
Profit/Loss for the Year	-	-	-	-	3,05,433	-	-	-	-	-	-	-	-	3,05,433
Transfer from Reserves During the Year	-	-	-	-	-	-	-	-	-	-	-	-	-	-
ii) Changes in Fair Value of FNCCI Debt Instruments	-	-	-	-	-	-	-	-	-	-	-	-	-	-
iii) Gains/(Losses) on Cash Flow Hedge	-	-	-	-	-	-	-	-	-	-	-	-	-	-
iv) Exchange differences on translation of Foreign Operation	-	-	-	-	-	-	-	-	-	-	-	-	-	-
v) Changes in fair value of FNCCI Equity Instruments	-	-	-	-	-	-	-	890,704	-	-	-	-	(222,66)	668,038
vi) Revaluation of Property, Plant and Equipment/ Intangible Assets	-	-	-	-	-	-	-	-	-	-	-	-	-	-
vii) Reassessment of Fixed-employment Benefit Obligations	-	-	-	-	-	-	-	-	1,149,510	-	-	(287,298)	-	862,212
viii) Other comprehensive income of associates accounted for using the equity method	-	-	-	-	-	-	-	-	-	-	-	-	-	-
Transfer to Reserves During the Year	-	-	-	-	(5,486,778)	-	-	-	-	-	-	5,486,778	-	-
Transfer from Reserves During the Year	-	-	-	-	-	-	-	-	-	-	-	-	-	-
Transfer of Deferred Tax Reserve	-	-	-	-	(751,854)	-	-	-	-	-	-	-	751,854	-
Transfer of Depreciation on Revaluation of Property, Plant and Equipment	-	-	-	-	-	-	-	-	-	-	-	-	-	-
Transfer on Disposal of Revalued Property, Plant and Equipment	-	-	-	-	-	-	-	-	-	-	-	-	-	-
Transfer on Disposal of Revalued Intangible Assets	-	-	-	-	-	-	-	-	-	-	-	-	-	-
Transfer to Income Tax on Capital Gains/ Losses Measured at FVOCI	-	-	-	-	-	-	-	-	-	-	-	-	-	-
Transfer to Income Tax on Foreign Liabilities	-	-	-	-	-	-	-	-	-	-	-	-	-	-
Prior Period Adjustments	-	-	-	-	-	-	-	-	-	-	-	-	-	-
Share Issuance Costs	-	-	-	-	-	-	-	-	-	-	-	-	-	-
Contribution by: Distribution to the owners of the Company	-	-	-	-	-	-	-	-	-	-	-	-	-	-
i) Bonus Share Issued	-	-	-	-	-	-	-	-	-	-	-	-	-	-
ii) Share Issue	-	-	-	-	-	-	-	-	-	-	-	-	-	-
iii) Cash Dividend	-	-	-	-	-	-	-	-	-	-	-	-	-	-
iv) Dividend Distribution Tax	-	-	-	-	-	-	-	-	-	-	-	-	-	-
v) Other (if applicable)	-	-	-	-	-	-	-	-	-	-	-	-	-	-
Balance as at Ashadh 31, 2076	1,400,000,000	-	-	-	74,05,776	-	4,88,072	103,600	1,149,510	-	-	8,863,660	241,800	1,49,29,943

Current Year

Particulars	Share Capital	Preference Shares	Share Application Money Pending Allotment	Share Premium	Retained Earnings	Capital Reserves	Regulatory Reserves	Fair Value Reserves	Actuarial Reserves	Revaluation Reserves	Cash Flow Hedge Reserves	Catastrophe Reserves	Other Reserves	Total
Balance as at Shrawan 01, 2076	1,400,000,000	-	-	-	74,05,776	-	4,88,072	103,600	1,149,510	-	-	8,863,660	241,800	1,49,29,943
Profit/Loss for the Year	-	-	-	-	2,88,50,537	-	-	-	-	-	-	-	-	2,88,50,537
Transfer from Reserves During the Year	-	-	-	-	-	-	-	-	-	-	-	-	-	-
ii) Changes in Fair Value of FNCCI Debt Instruments	-	-	-	-	-	-	-	-	-	-	-	-	-	-
iii) Gains/(Losses) on Cash Flow Hedge	-	-	-	-	-	-	-	-	-	-	-	-	-	-
iv) Exchange differences on translation of Foreign Operation	-	-	-	-	-	-	-	-	-	-	-	-	-	-
v) Changes in fair value of FNCCI Equity Instruments	-	-	-	-	-	-	-	(1,428,574)	-	-	-	-	357,363	(1,071,210)
vi) Revaluation of Property, Plant and Equipment/ Intangible Assets	-	-	-	-	-	-	-	-	-	-	-	-	-	-
vii) Reassessment of Fixed-employment Benefit Obligations	-	-	-	-	-	-	-	-	(865,518)	-	-	-	211,880	(653,638)
viii) Other comprehensive income of associates accounted for using the equity method	-	-	-	-	-	-	-	-	-	-	-	-	-	-
Transfer to Reserves During the Year	-	-	-	-	(26,346,784)	-	2,79,721	-	-	-	-	23,609,603	-	-
Transfer from Reserves During the Year	-	-	-	-	-	-	-	-	-	-	-	-	-	-
Transfer of Deferred Tax Reserve	-	-	-	-	(694,120)	-	-	-	-	-	-	-	934,120	-
Transfer of Depreciation on Revaluation of Property, Plant and Equipment	-	-	-	-	-	-	-	-	-	-	-	-	-	-
Transfer on Disposal of Property, Plant and Equipment	-	-	-	-	-	-	-	-	-	-	-	-	-	-
Transfer on Disposal of Revalued Intangible Assets	-	-	-	-	-	-	-	-	-	-	-	-	-	-
Transfer to Income Tax on Capital Gains/ Losses Measured at FVOCI	-	-	-	-	-	-	-	-	-	-	-	-	-	-
Transfer to Income Tax on Foreign Liabilities	-	-	-	-	-	-	-	-	-	-	-	-	-	-
Prior Period Adjustments	-	-	-	-	-	-	-	-	-	-	-	-	-	-
Share Issuance Costs	-	-	-	-	-	-	-	-	-	-	-	-	-	-
Contribution by: Distribution to the owners of the Company	-	-	-	-	-	-	-	-	-	-	-	-	-	-
i) Bonus Share Issued	-	-	-	-	-	-	-	-	-	-	-	-	-	-
ii) Share Issue	-	-	-	-	-	-	-	-	-	-	-	-	-	-
iii) Cash Dividend	-	-	-	-	-	-	-	-	-	-	-	-	-	-
iv) Dividend Distribution Tax	-	-	-	-	-	-	-	-	-	-	-	-	-	-
v) Other (if applicable)	-	-	-	-	-	-	-	-	-	-	-	-	-	-
Balance as at Ashadh 31, 2077	1,400,000,000	-	-	-	28,59,0219	-	7,67,793	(1,325,973)	803,992	-	-	32,47,723	1,744,693	1,78,40,346

The accompanying notes form an integral part of these Financial Statements.

As per our separate report annexed

Kapil Luitel
Account Head

Dipesh Babu Tiwari
Sr. AGM

Narayan Babu Lohani
Chief Executive Officer

Udaya Nepali Shrestha
Director

Dr. Prakash Bhattarai
Director

Gaurav Agarwal
Director

Anju Pandey Pant
Director

Indra Prasad Sharma
Director

Mahesh Sharma Dhakal
Director

CA Pramod Lingden
Lingden P. & Associates
Chartered Accountants

Reliable Nepal Life Insurance Limited

Statement of Distributable Profit or Loss

For The Year Ended Ashadh 31, 2077

(For The Year Ended July 15, 2020)

Fig. in NPR

Particulars	Current Year	Previous Year
Opening Balance in Retained Earnings	74,042,776	26,200,974
Net profit or (loss) as per statement of profit or loss	238,830,347	54,090,433
Appropriations:		
i) Transfer to Catastrophe Reserves	(23,609,063)	(5,496,778)
ii) Transfer to Capital Reserves	-	
iii) Transfer to Regulatory Reserves	(2,739,721)	
iv) Transfer to Fair Value Reserves	-	-
v) Transfer of Deferred Tax Reserves	(934,120)	(751,854)
vi) Others (to be Specified)		
Less:		
i) Unrealised Gain on fluctuation of Foreign Exchange Currency		
ii) Unrealised Income on unwinding of Financial Assets		
iii) Actuarial Reserve		
iv) Fair Value Reserve on Equity Instrument at FVTOCI		
v) Goodwill Recognised		
vi) Others (to be Specified)		
Total Distributable Profits	285,590,219	74,042,776

Kapil Luitel
Account Head

Dipesh Babu Tiwari
Sr. AGM

Narayan Babu Lohani
Chief Executive Officer

Udaya Nepali Shrestha
Director

Dr. Prakash Bhattarai
Director

Gaurav Agarwal
Director

Anju Pandey Pant
Director

Indra Prasad Sharma
Director

Mahesh Sharma Dhakal
Director

CA Pramod Lingden
Lingden P. & Associates
Chartered Accountants

Date: 2078.12.09

Place: Kathmandu

Reliable Nepal Life Insurance Limited

Notes to the Financial Statements for the year ended Ashadh 31, 2077 (July 15, 2020)

1 General Information

Reliable Nepal Life Insurance Limited (herein after referred to as the 'Company') was incorporated on 18th Mangsir, 2064 and operated as life insurance company after obtaining license on 15th Bhadra 2074 under the Insurance Act 2049.

The registered office of the Company is located at Gyaneshwor, Kathmandu. The Company's shares are not listed on stock exchange.

The financial statements are approved for issue by the Company's Board of Directors on Chaitra 09, 2078 (March 23, 2022).

2 Basis of Preparation

(a) Statement of Compliance

The Financial Statements have been prepared in accordance with the Nepal Financial Reporting Standards (NFRS) issued by the Nepal Accounting Standards Board (ASB), as per the provisions of The Institute of Chartered Accountants of Nepal Act, 1997. These confirm, in material respect, to NFRS as issued by the Nepal Accounting Standards Board. The Financial Statements have been prepared on a going concern basis. The term NFRS, includes all the standards and the related interpretations which are consistently used.

(b) Basis of Measurement

The Financial Statements have been prepared on the historical cost basis except for following Assets & Liabilities which have been measured at Fair Value amount:

- Certain Financial Assets & Liabilities which are required to be measured at fair value
- Defined Employee Benefits
- Insurance Contract Liabilities which are required to be determined using actuarial valuation for Liability Adequacy Test (LAT).

Historical cost is generally Fair Value of the consideration given in exchange for goods & services.

Fair value is the price that would be received to sell an asset or paid to transfer a liability in an orderly transaction between market participants at the measurement date, regardless of whether that price is directly observable or estimated using another valuation technique.

In addition, for Financial Reporting purposes, Fair Value measurements are categorized into Level 1, or 2, or 3 based on the degree to which the inputs to the Fair Value measurements are observable & the significance of the inputs to the Fair Value measurement in its entirety, which are described as follows:

- Level 1 - Inputs are quoted prices (unadjusted) in active markets for identical Assets or Liabilities that the entity can access at the measurement date;
- Level 2 - Inputs are inputs, other than quoted prices included within Level 1, that are observable for the Asset or Liability, either directly or indirectly; and
- Level 3 - Inputs are unobservable inputs for the Asset or Liability.

(c) Use of Estimates

The preparation of these Financial Statements in conformity with NFRS requires management to make estimates, judgements and assumptions. These estimates, judgments and assumptions affect the reported balances of Assets & Liabilities, disclosures relating to Contingent Liabilities as at the date of the Financial Statements and the reported amounts of Income & Expenses for the years presented. Actual results may differ from these estimates. Estimates and underlying assumptions are reviewed on an ongoing basis. Changes in estimates are reflected in the Financial Statements in the period in which changes are made and, if material, their effects are disclosed in the Notes to the financial statements.

(d) Functional and Presentation Currency

These Financial Statements are presented in Nepalese Rupees (NPR) which is the Company's functional currency. All financial information presented in NPR has been rounded to the nearest rupee except where indicated otherwise.

(e) Going Concern

The Financial Statements are prepared on a going concern basis. The Board of Directors have considered a wide range of information relating to present and future conditions, including future projections of profitability, cash flows and capital resources while assessing the going concern basis. Furthermore, Board is not aware of any material uncertainties that may cast significant doubt upon Company's ability to continue as a going concern and they do not intend either to liquidate or to cease operations of it.

(f) Changes in Accounting Policies

Accounting policies are the specific principles, bases, conventions, rules and practices applied by the Company in preparing and presenting financial statements. The Company is permitted to change an accounting policy only if the change is required by a standard or interpretation; or results in the Financial Statements providing reliable and more relevant

information about the effects of transactions, other events or conditions on the entity's financial position, financial performance, or cash flows.

(g) Recent Accounting Pronouncements

For the reporting of financial instruments, NAS 32 Financial Instruments, Presentation, NAS 39 Financial Instruments Recognition and Measurements and NFRS 7 Financial Instruments – Disclosures have been applied. NFRS 9 has been complied for the classification of Financial Instruments.

A number of new standards and amendments to the existing standards and interpretations have been issued by IASB after the pronouncements of NFRS with varying effective dates. Those become applicable when ASB Nepal incorporates them within NFRS.

Following new IFRS has been pronounced but has not been applied by the company:

- i. IFRS 17 Insurance Contracts was issued by the IASB on 18 May 2017 and has a mandatory effective date of annual periods beginning on or after 1 January 2022. It supersedes IFRS 4 Insurance Contract. IFRS 17 with corresponding effective date has not been endorsed by Accounting Standard Board (ASB) of Nepal yet
- ii. IFRS 9 'Financial Instruments' was issued by the IASB in July 2014 and effective internationally for the financials beginning on or after 1 January 2018. Accounting Standard Board of Nepal endorsed NFRS 9 Financial Instruments with some exceptions, mainly in the Impairment. Currently, Incurred Loss Model as specified in NAS 39 is used. The requirement of IFRS 9 is Expected Credit Loss Model. The standard has not yet been adopted by the Accounting Standard Board of Nepal.
- iii. IFRS 16 'Leases' is effective for annual periods beginning on or after 1 January 2019. IFRS 16 is the new accounting standard for leases and will replace IAS 17 'Leases' and IFRIC 4 'Determining whether an Arrangement contains a Lease'. The new standard removes the distinction between operating or finance leases for lessee accounting, resulting in all leases being treated as finance leases. IFRS 16 Leases has not yet been adopted by the Accounting Standard Board of Nepal.
- iv. **Limitation of NFRS Implementation:** Wherever the information is not adequately available, and/or it is impracticable to develop the, such exception to NFRS implementation has been noted and disclosed in respective sections.

(h) Carve-outs

The Institute of Chartered Accountants of Nepal (ICAN) vide its notice dated 20 September 2018 has resolved that Carve-outs in NFRS with Alternative Treatment. Details of carve out provided are as follows:

NAS 17: Lease

As per para 33, lease payments under an operating lease shall be recognized as an expense on a straight-line basis over the lease term unless either:

- i. Another systematic basis is more representative of the time pattern of the user's benefit even if the payments to the lessors are not on that basis; or
- ii. The payments to the lessor are structured to increase in line with expected general inflation to compensate for the lessor's expected inflationary cost increases. If payments to the lessor vary because of factors other than general inflation, then this condition is not met.

The carve out is optional and provided for FY 2017-18 only. Accordingly, the Company has opted the carve out. The company operates offices in number of leased facilities under operating lease agreements. The payments to the lessors are structured to increase in line with the general inflation to compensate for the lessor's expected inflationary cost increases.

NAS 39: Financial Instruments:

As per para 9, The effective interest rate is the rate that exactly discounts estimated future cash payments or receipts through the expected life of the financial instrument or, when appropriate, a shorter period to the net carrying amount of the financial asset or financial liability.

When calculating the effective interest rate, an entity shall estimate cash flows considering all contractual terms of the financial instrument (for example, prepayment, call and similar options) but shall not consider future credit losses. The calculation includes all fees and points paid or received, unless it is immaterial or impracticable to determine reliably, between parties to the contract that are an integral part of the effective interest rate (see NAS 18 Revenue), transaction costs and all other premiums or discounts. There is a presumption that the cash flows and the expected life of a group of similar financial instruments can be estimated reliably. However, in those rare cases when it is not possible to estimate reliably the cash flows or the expected life of a financial instrument (or group of financial instruments), the entity shall use the contractual cash flows over the full contractual term of the financial instrument (or group of financial instruments).

The carve-out is optional and has been pronounced for the FY 2018-19 and 2019-20. Accordingly, the Company has opted the carve-out.

3 Significant Accounting Policies

This note provides a list of the significant policies adopted in the preparation of these Financial Statements.

(a) Property, Plant and Equipment (PPE)

i) Recognition

Freehold land is carried at historical cost and other items of property, plant and equipment are stated at cost of acquisition or construction less accumulated depreciation when, it is probable that future economic benefits associated with the item will flow to the Company and it can be used for more than one year and the cost can be measured reliably.

Subsequent costs are included in the asset's carrying amount or recognised as a separate asset, as appropriate, only when it meets the recognition criteria as mentioned above. The carrying amount of any component accounted for as a separate asset is derecognised when replaced. All other repairs and maintenance are charged to statement of profit or loss during the reporting period in which they are incurred.

ii) Revaluation

The company has not applied revaluation model to any class of Property, Plant and Equipment.

iii) Depreciation

Depreciation on Property, Plant and Equipment other than Freehold Land i.e. the Company's Freehold Building, Plant & Machinery, Vehicles & Other Assets is provided on / Diminishing Balance Method (DBM)" based on Useful Life estimated by technical expert of the management.

The Assets Useful Life/ Rate of Depreciation and Residual Values are reviewed at the Reporting date and the effect of any changes in estimates are accounted for on a prospective basis.

Rate of depreciation of Property, Plant and Equipment based on DBM is stated below:

List of Asset Categories	Rate of (In %) for DBM Depreciation
Land	Not Applicable
Buildings	5.00%
Leasehold Improvement	15.00%
Furniture & Fixtures	12.50%
Computers and IT Equipments	20.00%
Office Equipment	15.00%
Vehicles	15.00%
Other Assets	15.00%

iv) Derecognition

An item of Property and Equipment is derecognized upon disposal or when no Future Economic Benefits are expected to arise from the continued use of the Asset. Any Gain or Loss arising on the disposal or retirement of an item of Property and Equipment is determined as the difference between the sales proceeds and the carrying amount of the Asset and is recognized in the Statement of Profit or Loss.

v) Impairment of Assets

Assets are tested for impairment whenever events or changes in circumstances indicate that the carrying amount may not be recoverable. An impairment loss is recognized for the amount by which the Asset's carrying amount exceeds its recoverable amount. The recoverable amount is higher of an asset's fair value less cost of disposal and value in use. Value in use is based on the estimated future cash flows, discounted to their present value using pre-tax discount rate that reflects current market assessments of the time value of money and risk specific to the assets. Assets that suffer an impairment are reviewed for possible reversal of the impairment at the end of each reporting period. In case of such reversal, the carrying amount of the asset is increased so as not to exceed the carrying amount that would have been determined had there been no impairment loss.

vi) Capital Work-In-Progress

These are expenses of capital nature directly incurred in the construction of buildings, major plant and machinery and system development which are to be capitalized. Capital Work in Progress would be transferred to the relevant asset when it is available for use. Capital Work in Progress is stated at cost less any accumulated impairment losses.

(b) Intangible Assets

i) Recognition

Intangible assets acquired separately are measured on initial recognition at cost. Following initial recognition, intangible assets are carried at cost less any accumulated amortization and any accumulated impairment losses. Internally generated intangibles, excluding capitalized development costs, are not capitalized and the related expenditure is reflected in Statement of profit or loss in the year in which the expenditure is incurred.

Subsequent expenditure on intangible assets is capitalized only when it increases the future economic benefits embodied in the specific asset to which it relates. All other expenditure is expensed as incurred.

ii) Amortization

The useful lives of intangible assets are assessed to be either finite or indefinite. An intangible asset shall be regarded as having an indefinite useful life when, based on an analysis of all of the relevant factors, there is no foreseeable limit to the

period over which the asset is expected generate net cash inflow for the entity.

Amortisation is recognised in statement of profit or loss on diminishing balance method (DBM), from the date that it is available for use since this most closely reflects the expected pattern of consumption of the future economic benefits embodied in the asset. The amortisation period and the amortisation method for an intangible asset with a finite useful life are reviewed at least at each financial year end. Changes in the expected useful life or the expected pattern of consumption of future economic benefits embodied in the asset are considered to modify the amortisation period or method, as appropriate, and are treated as changes in accounting estimates. The amortisation expense on intangible assets with finite lives is recognised in the statement of profit or loss.

Amortization rate of Intangible Assets based on DBM is stated below:

List of Asset Categories	"Rate of (In %) for DBM" Depreciation
Softwares	20%
Licenses	20%
Others (to be Specified)	

iii) Derecognition

An Intangible Asset is derecognised when no Future Economic Benefits are expected to arise from the continued use of the Asset. Any Gain or Loss arising on the derecognition is determined as the difference between the sales proceeds and the carrying amount of the Asset and is recognized in the Statement of Profit or Loss.

iv) Impairment of Assets

The Company assesses at each reporting date as to whether there is any indication that Intangible Assets may be impaired. If any such indication exists, the recoverable amount of an asset is estimated to determine the extent of impairment, if any. An impairment loss is recognised in the Statement of Profit and Loss to the extent, asset's carrying amount exceeds its recoverable amount. The recoverable amount is higher of an asset's fair value less cost of disposal and value in use. Value in use is based on the estimated future cash flows, discounted to their present value using pre-tax discount rate that reflects current market assessments of the time value of money and risk specific to the assets.

(c) Investment Properties

Cost Model:

Property that is held for rental income or for capital appreciation or both, is classified as investment property. Investment properties are measured initially at cost, including related transaction cost. It is subsequently carried at cost less accumulated depreciation. Subsequent expenditure is capitalised to the asset's carrying amount only when it is probable that future economic benefits associated with the expenditure will flow to the Company and the cost can be measured reliably. All other repairs and maintenance costs are expensed when incurred.

Land is carried at historical cost, however, buildings are depreciated over their estimated useful lives as mentioned above.

Investment properties are derecognised either when they have been disposed of, or when the investment property is permanently withdrawn from use and no future economic benefit is expected from its disposal. Any gains or losses on the retirement or disposal of an investment property are recognised in the statement of profit or loss in the year of retirement or disposal.

Transfers are made to (or from) investment property only when there is a change in use. For a transfer from investment property to PPE, the deemed cost for subsequent accounting is the fair value at the date of change in use. If PPE becomes an investment property, the Company accounts for such property in accordance with the policy stated under PPE up to the date of change in use.

(d) Cash & Cash Equivalent

For the purpose of presentation in the Statement of Cash Flows, Cash & Cash Equivalents includes Cash In Hand, Bank Balances and short term deposits with a maturity of three months or less.

(e) Financial Assets

i) Initial Recognition & Measurement

Financial Assets are recognized when, and only when, the Company becomes a party to the contractual provisions of the Financial Instrument. The Company determines the classification of its Financial Assets at initial recognition.

When Financial Assets are recognized initially, they are measured at Fair Value, plus, in the case of Financial Assets not at fair value through profit or loss, transaction costs that are attributable to the acquisition of the Financial Asset. Transaction costs of Financial Assets carried at Fair Value through Profit or Loss are expensed in the Statement of Profit or Loss.

ii) Subsequent Measurement

a) Financial Assets carried at Amortized Cost (AC)

A Financial Asset is measured at amortized cost if it is held within a business model whose objective is to hold the asset in order to collect contractual cash flows and the contractual terms of the Financial Asset give rise on specified dates to cash flows that are solely payments of principal and interest on the principal amount outstanding. Interest income from these financial assets is measured using effective interest rate method.

b) Financial Assets at Fair Value through Other Comprehensive Income (FVTOCI)

A Financial Asset is measured at FVTOCI if it is held within a business model whose objective is achieved by both collecting contractual cash flows and selling Financial Assets and the contractual terms of the Financial Asset give rise on specified dates to cash flows that are solely payments of principal and interest on the principal amount outstanding. These financial assets are measured at fair value and changes are taken to statement of other comprehensive income.

c) Financial Assets at Fair Value through Profit or Loss (FVTPL)

A Financial Asset which is not classified in any of the above categories are measured at FVTPL. These financial assets are measured at fair value and changes are taken to statement of profit or loss.

iii) De-Recognition

A Financial Asset is derecognized only when the Company has transferred the rights to receive cash flows from the Financial Asset. Where the Company has transferred an Asset, the Company evaluates whether it has transferred substantially all risks and rewards of ownership of the Financial Asset. In such cases, the Financial Asset is derecognized. Where the Company has not transferred substantially all risks and rewards of ownership of the Financial Asset, the Financial Asset is not derecognized. Where the Company retains control of the Financial Asset, the Asset is continued to be recognized to the extent of continuing involvement in the Financial Asset.

iv) Impairment of Financial Assets

The Company assesses at each reporting date whether there is objective evidence that a financial asset or group of financial assets is impaired. A financial asset or a group of financial assets is deemed to be impaired if, there is objective evidence of impairment as a result of one or more events that has occurred since the initial recognition of the asset (an incurred 'loss event') and that loss event has an impact on the estimated future cash flows of the financial asset or the group of financial assets that can be reliably estimated. Evidence of impairment may include indications that a financial asset or a group of financial assets is experiencing significant financial difficulty, default or delinquency in interest or principal payments, the probability that they will enter bankruptcy or other financial reorganization and observable data indicating that there is a measurable decrease in the estimated future cash flows, such as changes in arrears or economic conditions that correlate with defaults.

(f) Financial Liabilities**i) Initial Recognition & Measurement**

Financial Liabilities are recognized when, and only when, the Company becomes a party to the contractual provisions of the Financial Instrument. The Company determines the classification of its Financial Liabilities at initial recognition.

All Financial Liabilities are recognized initially at Fair Value, plus, in the case of Financial Liabilities not at fair value through profit or loss, transaction costs that are attributable to the issue of the Financial Liability.

ii) Subsequent Measurement

After initial recognition, Financial Liabilities are subsequently measured at amortized cost using the Effective Interest Method.

For trade and other payables maturing within one year from the date of Statement of Financial Position, the carrying amounts approximate Fair value due to short maturity of these instruments.

iii) De-Recognition

A Financial Liability is de-recognized when the obligation under the liability is discharged or cancelled or expires. When an existing Financial Liability is replaced by another from the same lender on substantially different terms, or the terms of an existing liability are substantially modified, such an exchange or modification is treated as a de-recognition of the original liability and the recognition of a new liability, and the difference in the respective carrying amounts is recognized in the Statement of Profit or Loss.

(g) Offsetting financial instruments

Financial assets and liabilities are offset and the net amount is reported in the statement of financial position where there is legally enforceable right to offset the recognised amounts and there is an intention to settle on a net basis or realise the asset and settle the liability simultaneously. The legally enforceable right must not be contingent on future events and must be enforceable in the normal course of business and in the event of default, insolvency or bankruptcy of the Company or the counterparty.

(h) Reinsurance Assets

Reinsurance assets are the assets which are created against insurance contract liabilities of the amount which are recoverable from the reinsurers. These assets are created for the Reinsurer's share of Insurance Contract Liabilities.

A reinsurance asset is impaired if there is objective evidence, as a result of an event that occurred after the initial recognition of the reinsurance asset, that the Company may not receive all amounts due to it under the terms of the contract, and the event has a reliably measurable impact on the amount that the company will receive from the re-insurer. If a reinsurance asset is impaired, the company reduces the carrying amount accordingly and is recognized in statement of profit or loss.

(i) Share Capital

Financial Instruments issued by the Company are classified as Equity only to the extent that they do not meet the definition of a Financial Liability or Financial Asset.

(j) Reserves and Funds

i) Share Premium: If the Company issues share capital at premium it receives extra amount other than share capital such amount is transferred to share premium. The amount in share premium is allowed for distribution of bonus shares.

ii) Catastrophe Reserves: The Company has allocated catastrophe reserve for the amount which is 10% of the distributable profit for the year as per Regulator's Directive.

iii) Fair Value Reserves: The Company has policy of creating fair value reserve equal to the amount of Fair Value Gain recognized in statement of other comprehensive income as per regulator's directive.

iv) Regulatory Reserves: Reserve created out of net profit in line with different circulars issued by Insurance Board.

v) Actuarial Reserves: Reseserve against actuarial gain or loss on present value of defined benefit obligation resuting from, experience adjustments (the effects of differences between the previous actuarial assumptions and what has actually occurred); and the effects of changes in actuarial assumptions.

vi) Cashflow Hedge Reserves: Is the exposure to variability in cash flows that is attributable to a particular risk associated with all or a component of a recognized asset or liability or a highly probable forecast transaction, and could affect profit or loss. Reserve represent effective portion of the gain or loss on the hedging instrument recognized in other comprehensive income.

vii) Revaluation Reserves: Reserve created against revaluation gain on property, plant & equipments & intangible assets, other than the reversal of earlier revaluation losses charged to profit or loss.

viii) Other Reserves: Reserve other than above reserves, for e.g. deferred tax reserve, others (to be specified)

(k) Insurance Contract Liabilities

i) Provision for unearned premiums

Unearned premiums reserve represents the portion of the premium written in the year but relating to the unexpired term of coverage.

Change in reserve for unearned insurance premium represents the net portion of the gross written premium transferred to the unearned premium reserve during the year to cover the unexpired period of the policies.

ii) Outstanding claims provisions

Outstanding claims provisions are based on the estimated ultimate cost of all claims incurred but not settled at the statement of financial position date, whether reported or not, together with related claims handling costs.

iii) Unapportioned surplus

Unapportioned surplus where the amount are yet to be allocated or distributed to either policyholders or shareholders by the end of the financial period, and held within the insurance contract liabilities.

Liability adequacy

At each reporting date, the Company reviews its unexpired risk and a liability adequacy test is performed to determine whether there is any overall excess of expected claims and deferred acquisition costs over unearned premiums. The calculation uses current estimates of future contractual cash flows after taking account of the investment return expected to arise on assets relating to the relevant life insurance technical provisions. If these estimates show that the carrying amount of the unearned premiums is inadequate, the deficiency is recognized in the statement of profit or loss by setting up a provision for liability.

(l) Employee Benefits

i) Short Term Obligations

Liabilities for wages and salaries, including non-monetary benefits that are expected to be settled wholly within 12 months after the end of the period in which the employees render the related service are recognized in respect of employees' services up to the end of the reporting period and are measured at the amounts expected to be paid when the liabilities are settled. The liabilities are presented as current employee benefit obligations in the Statement of Financial Position.

ii) Post - Employment Benefits

- Defined Contribution Plan

The Company pays Provident Fund contributions to publicly administered Provident Funds as per local regulations. The Company has no further payment obligations once the contributions have been paid. The contributions are accounted for as defined contribution plans and the contribution are recognized as Employee Benefit Expense when they are due.

- Defined Benefit Plan

For Defined Benefit Plan, the cost of providing benefits is determined using the Projected Unit Credit Method, with Actuarial Valuations being carried out at each Statement of Financial Position. Actuarial Gains & Losses are recognized in the Other Comprehensive Income in the period in which they occur. Past service cost is recognized immediately to the

extent that the benefits are already vested and otherwise is amortized on a Straight Line Basis over the average period until the benefits become vested. The retirement benefit obligation recognized in the Statement of Financial Position represents the present value of the defined benefit obligation as adjusted for unrecognized past service cost, as reduced by the Fair Value of plan Assets (If Any). Any Asset resulting from this calculation is limited to past service cost, plus the present value of available refunds and reductions in future contributions to the plan.

iii) Long Term Employee Benefits

The liabilities for un-availed earned leaves are not expected to be settled wholly within 12 months after the end of the period in which the employees render the related service. Leave Encashment has been computed using Actuarial Assumptions and these are measured at the present value of expected future payments to be made in respect of services provided by employees up to the end of the year using the Projected Unit Credit Method. The benefits are discounted using the market yields at the end of the year that have terms approximating to the terms of assumptions.

iv) Termination

Termination benefits are payable when employment is terminated by the Company before the normal retirement date, or when an employee accepts voluntary retirement in exchange of these benefits. The Company recognises termination benefits at the earlier of the following dates:

- when the Company can no longer withdraw the offer of those benefits; and
- when the entity recognises costs for a restructuring that is within the scope of NAS 37 and involves the payment of termination benefits.

The termination benefits are measured based on the number of employees expected to accept the offer in case of voluntary retirement scheme.

(m) Revenue Recognition

i) Gross Premium

Gross premiums are recognised as soon as the amount of the premiums can be reliably measured. First premium is recognised from inception date. At the end of the financial year, all due premiums are accounted for to the extent that they can be reliably measured.

ii) Unearned Premium Reserves

Unearned premiums are those proportions of premiums written in a year that relate to periods of risk after the reporting date. Unearned premiums are calculated on a pro rata basis. The proportion attributable to subsequent periods is deferred as a provision for unearned premiums.

iii) Reinsurance Premium

Reinsurance premiums written comprise the total premiums payable for the whole cover provided by contracts entered into the period and are recognized on the date on which the policy incepts. Premiums include any adjustments arising in the accounting period in respect of reinsurance contracts incepting in prior accounting periods. Unearned reinsurance premiums are those proportions of premiums written in a year that relate to periods of risk after the reporting date.

Reinsurance premiums and claims on the face of the statement of profit or loss have been presented as negative items within premiums and net benefits and claims, respectively, because this is consistent with how the business is managed.

iv) Fees and commission income

Commission Income shall be recognised on as soon as the income can be reliably measured. If the income is for future periods, then they are deferred and recognised over those future periods.

v) Investment income

Interest income is recognised in the statement of profit or loss as it accrues and is calculated by using the EIR method. Fees and commissions that are an integral part of the effective yield of the financial asset are recognised as an adjustment to the EIR of the instrument.

Investment income also includes dividends when the right to receive payment is established.

vi) Net realised gains and losses

Net realised gains and losses recorded in the statement of profit or loss include gains and losses on financial assets and properties. Gains and losses on the sale of investments are calculated as the difference between net sales proceeds and the original or amortised cost and are recorded on occurrence of the sale transaction.

(n) Benefit, Claims and Expenses

i) Gross Benefits and Claims

Benefits and claims includes the cost of all claims arising during the year, including external claims handling costs that are directly related to processing and settlements of claims. Benefits and claims that are incurred during the financial year are recognised when a claimable event occurs and/or the insurer is notified. Death, surrender and other benefits without due dates are treated as claims payable, on the date of receipt of intimation of death of the assured or occurrence of contingency covered

ii) Reinsurance Claims

Reinsurance claims are recognised when the related gross insurance claim is recognised according to the terms of the relevant contracts.

(o) Product Classification

Insurance contracts are those contracts when the Company (the insurer) has accepted significant insurance risk from another party (the policyholders) by agreeing to compensate the policyholders if a specified uncertain future event (the insured event) adversely affects the policyholders. As a general guideline, the Company determines whether it has significant insurance risk by comparing benefits paid with benefits payable if the insured event did not occur. Insurance contracts can also transfer financial risk.

The Company has following portfolios under which it operates its business:

i) Endowment - This is a with profit plan that makes provisions for the family of the Life Assured in event of his early death and also assures a lump sum at a desired age on maturity. It costs moderate premiums, has high liquidity and is savings oriented. This plan is apt for people of all ages and social groups who wish to protect their families from a financial setback that may occur owing to their demise.

ii) Anticipated - This scheme provides for specific periodic payments of partial survival benefits during the term of the policy itself so long as the policy holder is alive. It is therefore suitable to meet specified financial requirements needed for occasions like Brata bandha, Academic Graduations etc. An important feature of plan is that in the event of death at any time within the policy term, the death claim comprises full sum assured without deducting any of the survival benefit amounts, which have already been paid. It is also with profit plan.

iii) Endowment Cum Whole Life - This plan is a combination of Endowment Assurance and Whole Life with profit plan. It provides financial protection against death throughout the lifetime of the life assured with the provision of payment of a lump sum at the maturity of the policy to the assured in case of his survival.

iv) Whole Life - This plan is a combination of Endowment Assurance and Whole Life with profit plan. It provides financial protection against death throughout the lifetime of the life assured with the provision of payment of a lump sum at the maturity of the policy to the assured in case of his survival.

iv) Foreign Employment Term - Term life insurance, also known as pure life insurance, is life insurance that guarantees payment of a stated death benefit during a specified term. Once the term expires, the policyholder can renew it for another term, convert the policy to permanent coverage, or allow the policy to terminate.

iv) Other Term - Term life insurance, also known as pure life insurance, is life insurance that guarantees payment of a stated death benefit during a specified term. Once the term expires, the policyholder can renew it for another term, convert the policy to permanent coverage, or allow the policy to terminate.

v) Special - Special Term insurance is a modified version of term insurance with added benefits.

vi) Others to be Specified - Life insurance policies other than above mentioned products are classified as others.

(p) Borrowing Costs

Borrowing costs directly attributable to the acquisition, construction or production of qualifying assets, which are assets that necessarily take a substantial period of time to get ready for their intended use or sale, are added to the cost of those assets, until such time as the assets are substantially ready for their intended use or sale.

Interest income earned on the temporary investment of specific borrowings pending their expenditure on qualifying assets is deducted from the borrowing costs eligible for capitalization.

All other borrowing costs are recognized in statement of profit or loss in the period in which they are incurred.

(q) Cash Flow Statement

Cash Flows are reported using the direct method, whereby major classes of cash receipts and cash payments are disclosed as cash flows.

(r) Leases

Finance Leases

Leases in which the Company has substantial portion of the risks and rewards of ownership are classified as Finance Leases. Assets acquired under Finance Leases are capitalised at the lower of the Fair Value of the Leased Assets at the inception of the Lease Term & the Present Value of Minimum Lease Payments. Lease Payments are apportioned between the Finance charge and the reduction of the outstanding liability. The Finance Charge is allocated to periods during the Lease Term at a constant periodic Rate of Interest on the remaining balance of the liability.

Operating Lease

Leases in which the Company doesn't have substantial portion of the risks and rewards of ownership are classified as Operating Leases. Payment made under Operating Leases are charged to Statement of Profit & Loss on a Straight Line Basis.

(s) Income Taxes

Income Tax Expense represents the sum of the tax currently payable & Deferred Tax.

i) Current Tax

Current Tax Expenses are accounted in the same period to which the revenue and expenses relate. Provision for Current Income Tax is made for the Tax Liability payable on Taxable Income after considering tax allowances, deductions and exemptions determined in accordance with the applicable tax rates and the prevailing tax laws.

ii) Deferred Tax

Deferred Tax is recognized on temporary differences between the carrying amounts of Assets & Liabilities in the Statement of Financial Position and their tax bases. Deferred Tax Assets & Liabilities are recognized for deductible and taxable temporary differences arising between the tax base of Assets & Liabilities and their carrying amount in Financial Statements, except when the Deferred Tax arises from the initial recognition of goodwill, an Asset or Liability in a transaction that is not a business combination and affects neither accounting nor taxable Profits or Loss at the time of the transaction.

Deferred Tax Assets are recognized to the extent that it is probable that taxable profit will be available against which the deductible Temporary differences and the carry forward of unused tax credits and unused tax losses can be utilized.

Deferred Tax Liabilities are generally recognized for all taxable Temporary differences.

The carrying amount of Deferred Tax Assets is reviewed at each reporting date and reduced to the extent that it is no longer probable that sufficient taxable profits will be available to allow all or part of the Deferred Tax Asset to be utilized.

(t) Provisions, Contingent Liabilities & Contingent Assets

(i) Provisions

Provisions are recognized when the Company has a present legal or constructive obligation as a result of past events, for which it is probable that an outflow of resources embodying economic benefits will be required to settle the obligation and a reliable estimate of the amount can be made.

Provisions are measured at the present value of management's best estimate of the expenditure required to settle the present obligation at the end of the reporting period. The discount rate to determine the present value is a Pre-Tax Rate that reflects current market assessments of the time value of money and the risks specific to the liability. The increase in the provision due to the passage of time is recognized as interest expense.

Provisions for Contingent Liability are recognized in the books as a matter of abundant precaution and conservative approach based on management's best estimate. However, Management believes that chances of these matters going against the company are remote and there will not be any probable cash outflow.

(ii) Contingent Liabilities

Contingent liabilities are recognized only when there is a possible obligation arising from past events due to occurrence or non-occurrence of one or more uncertain future events not wholly within the control of the Company or where any present obligation cannot be measured in terms of future outflow of resources or where a reliable estimate of the obligation cannot be made. Obligations are assessed on an ongoing basis and only those having a largely probable outflow of resources are provided for.

(iii) Contingent Assets

Contingent assets where it is probable that future economic benefits will flow to the Company are not recognized but disclosed in the Financial Statements.

(u) Functional Currency & Foreign Currency Transactions

The Financial Statements of the Company are presented in Nepalese Rupees, which is the Company's Functional Currency. In preparing the Financial Statements of the Company, transactions in currencies other than the Company's Functional Currency i.e. Foreign Currencies are recognized at the rates of exchange prevailing at the dates of the transactions.

(v) Earnings Per Share

Basic Earning per share is calculated by dividing the profit attributable to owners of the company by the Weighted Average Number of equity shares outstanding during the Financial Year.

For diluted earning per share, the weighted average number of ordinary shares in issue is adjusted to assume conversion of all dilutive potential ordinary shares.

(w) Operating Segment

Operating Segments are reported in a manner consistent with the internal reporting provided to the chief operating decision maker (CODM) as defined by NFRS 8, "Operating Segment".

Company's Income & Expenses including interest are considered as part of un-allocable Income & Expenses which are not identifiable to any business segment. Company's Asset & Liabilities are considered as part of un-allocable Assets & Liabilities which are not identifiable to any business.

Reliable Nepal Life Insurance Limited

Notes to the Financial Statements
For The Year Ended Ashadh 31, 2077
(For The Year Ended July 15, 2020)

Fig. in NPR

4 Intangible Assets

Particulars	Softwares	Licenses	Others (to be Specified)	Total
Gross carrying amount				
As at Ashadh 31, 2076	2,260,000			2,260,000
Additions	84,750			84,750
Disposals				-
Revaluation				-
Balance as at Ashadh 31, 2077	2,344,750	-	-	2,344,750
Accumulated amortization and impairment				
As at Ashadh 31, 2076	783,466			783,466
Additions	295,307			295,307
Disposals	-			-
Impairment losses	-			-
Impairment reversal	-			-
Balance as at Ashadh 31, 2077	1,078,773	-	-	1,078,772
Net Balance as at Ashadh 31, 2076	1,476,534	-	-	1,476,534
Net Balance as at Ashadh 31, 2077	1,265,977	-	-	1,265,978

5. Property, Plant and Equipment

Particulars	Land	Buildings	Leasehold Improvement	Furniture & Fixtures	Computers and IT Equipments	Office Equipment	Vehicles	Other Assets	Total
Gross carrying amount									
As at Ashadh 31, 2076	-	-	15,300,965	13,308,471	11,000,700	10,646,647	38,787,750	-	89,044,533
Additions	-	-	1,032,978	3,967,224	1,634,400	721,822	4,960,500	-	12,316,924
Disposals									-
Write-offs									-
Revaluation									-
Transfer/ adjustments									-
Balance as at Ashadh 31, 2077	-	-	16,333,944	17,275,695	12,635,100	11,368,468	43,748,250	-	101,361,458
Accumulated depreciation and impairment									
As at Ashadh 31, 2076	-	-	2,868,139	2,290,582	2,217,972	2,022,950	11,074,079	-	20,473,721
Depreciation	-	-	1,971,055	1,856,849	1,955,279	1,405,467	7,176,158	-	14,364,808
Disposals									-
Write-offs									-
Impairment losses									-
Impairment reversal									-
Transfer/ adjustments									-
Balance as at Ashadh 31, 2077	-	-	4,839,194	4,147,431	4,173,251	3,428,417	18,250,236	-	34,838,528
Capital Work-In-Progress									
As at Ashadh 31, 2076									-
Additions									-
Capitalisation									-
Disposals									-
Impairment losses									-
Impairment reversal									-
Balance as at Ashadh 31, 2077	-	-	-	-	-	-	-	-	-
Net Carrying Amount									
As at Ashadh 31, 2076	-	-	12,432,827	11,017,890	8,782,728	8,623,697	27,713,671	-	68,570,813
As at Ashadh 31, 2077	-	-	11,494,750	13,128,265	8,461,849	7,940,052	25,498,014	-	66,522,929
Right-of-Use Assets (after Implementation of NFRS 16) or Finance Lease assets held by the Company, out of above Property, Plant and Equipment:									
Gross carrying amount									
As at Ashadh 31, 2076							26,375,625		26,375,625
Additions							2,444,700		2,444,700
Disposals							-		-
Write-offs							-		-
Revaluation							-		-
Transfer/ adjustments							-		-
Balance as at Ashadh 31, 2077	-	-	-	-	-	-	28,820,325	-	28,820,325
Accumulated depreciation and impairment									
As at Ashadh 31, 2076							6,593,906		6,593,906
Depreciation							5,556,605		5,556,605
Disposals							-		-
Write-offs							-		-
Impairment losses							-		-
Impairment reversal							-		-
Transfer/ adjustments							-		-
Balance as at Ashadh 31, 2077	-	-	-	-	-	-	12,150,511	-	12,150,511
Net Carrying Amount									
As at Ashadh 31, 2076	-	-	-	-	-	-	19,781,719	-	19,781,719
As at Ashadh 31, 2077	-	-	-	-	-	-	16,669,814	-	16,669,814

Notes to Financial Statements (Continued...)

Fig.in NPR

6 Investment Properties

Particulars	Land	Building	Total
Gross carrying amount			
As at Ashadh 31, 2076			
Additions			
Disposals			
Transfer/ adjustments			
Balance as at Ashadh 31, 2077	-	-	-
Depreciation and impairment			
As at Ashadh 31, 2076			
Depreciation			
Disposals			
Impairment losses			
Impairment reversal			
Transfer/ adjustments			
Balance as at Ashadh 31, 2077	-	-	-
Net Carrying Amount			
Balance as at Ashadh 31, 2076			
Balance as at Ashadh 31, 2077			
Capital work-in-progress as at Ashadh 31, 2076			
Additions			
Capitalisation			
Disposals			
Impairment losses			
Impairment reversal			
Capital work-in-progress as at Ashadh 31, 2077	-	-	-
Net Balance as at Ashadh 31, 2076	-	-	-
Net Balance as at Ashadh 31, 2077	-	-	-

(i) Amounts recognised in statement of profit or loss for investment properties

Particulars	Current Year	Previous Year
Rental income		
Direct operating expenses from property that generated rental income		
Direct operating expenses from property that didn't generated rental income		
Profit from investment properties before depreciation	-	-
Depreciation		
Profit from investment properties	-	-

(ii) Contractual obligations: Refer note no. 54 For disclosure of contractual obligations relating to investment properties.

(iii) There are no restrictions on the realisability of investment properties or proceeds of disposal / OR MENTION ABOUT RESTRICTION IF ANY

(iv) Fair value of investment properties:

The fair values of the investment properties were determined by external independent qualified valuers using Comparison Method.

Comparison Method:

This approach considers the sales of similar or substitute properties and related market data, and establishes a value estimate by adjustments made for differences in factors that affect value. In general, the investment properties are compared with sales of similar properties that have been transacted in the open market. Listings and offers may also be considered.

Particulars	Current Year	Previous Year
Land		
Building		
Total	-	-

Estimation of Fair Value

The Company obtains independent valuations for its investment properties. The best evidence of fair value is current prices in an active market for similar properties.

Where such information is not available, the Company consider information from a variety of sources including:

- current prices in an active market for properties of different nature or recent prices of similar properties in less active markets, adjusted to reflect those differences,
- discounted cash flow projections based on reliable estimates of future cash flows,
- capitalised income projections based upon a property's estimated net market income, and a capitalisation rate derived from an analysis of market evidence.

Notes to Financial Statements (Continued...)

Fig.in NPR

7 Deferred Tax Assets/ (Liabilities)

Particulars	Current Year	Previous Year
Intangible Assets		
Property, Plant and Equipment	(3,481,795)	(1,636,500)
Fair Value Gains/ (Losses)	397,085	39,692
Provision for Leave Encashment	2,996,285	1,324,685
Provision for Gratuity	1,521,328	513,923
Impairment Loss on Property, Plant and Equipment	-	-
Impairment Loss on Financial Assets	311,791	-
Impairment Loss on Other Assets	-	-
Rent Equalization	-	-
Income Tax Losses	-	-
Other (to be Specified)	-	-
Total	1,744,693	241,800

Movements in deferred tax assets/ (liabilities)

Particulars	Current Year	Previous Year
As at Ashadh 31, 2076	241,800	(205,761)
Charged/(Credited) to Statement of Profit or Loss	934,120	957,615
Charged/(Credited) to Other Comprehensive Income	568,773	(510,054)
Transferred to Insurance Contract Liabilities	-	-
As at Ashadh 31, 2077	1,744,693	241,800

8 Investments in Subsidiaries

Particulars	Current Year	Previous Year
Investment in Quoted Subsidiaries		
Investment in Unquoted Subsidiaries		
Less: Impairment Losses		
Total	-	-

Investment in Quoted Subsidiaries

Particulars	Current Year		Previous Year	
	Cost	Fair Value	Cost	Fair Value
..... Shares of Rs. each of Ltd.				
..... Shares of Rs. each of Ltd.				
Total			-	-

Investment in Unquoted Subsidiaries

Particulars	Current Year		Previous Year	
	Cost	Fair Value	Cost	Fair Value
..... Shares of Rs. each of Ltd.				
..... Shares of Rs. each of Ltd.				
Total			-	-

Information Relating to Subsidiaries

Particulars	Percentage of Ownership	
	Current Year	Previous Year
..... Shares of Rs. each of Ltd.		
..... Shares of Rs. each of Ltd.		
..... Shares of Rs. each of Ltd.		
..... Shares of Rs. each of Ltd.		

9 Investments in Associates

Particulars	Current Year	Previous Year
Investment in Quoted Associates	-	-
Investment in Unquoted Associates	-	-
Less: Impairment Losses	-	-
Total	-	-

Investment in Quoted Associates

Particulars	Current Year			Previous Year		
	Cost	Fair Value	(or) Equity Method	Cost	Fair Value	(or) Equity Method
..... Shares of Rs. each of Ltd.						
..... Shares of Rs. each of Ltd.						
Add: Share of Profit or Loss for Earlier Years						
Add: Share of Profit or Loss for Current Year						
Total	-	-	-	-	-	-

Notes to Financial Statements (Continued...)

Fig.in NPR

Investment in Unquoted Associates

Particulars	Current Year			Previous Year		
	Cost	Fair Value	(or) Equity Method	Cost	Fair Value	(or) Equity Method
..... Shares of Rs. each of Ltd.						
..... Shares of Rs. each of Ltd.						
Add: Share of Profit or Loss for Earlier Years						
Add: Share of Profit or Loss for Current Year						
Total	-	-	-	-	-	-

Information Relating to Associates

Particulars	Current Year	Previous Year	Current Year	Previous Year	Current Year	Previous Year
Name						
Place of Business						
Accounting Method						
% of Ownership						
Current Assets						
i) Cash and Cash Equivalents						
ii) Other Assets						
Non-Current Assets						
Current Liabilities						
i) Financial Liabilities						
ii) Other Liabilities						
Non-Current Liabilities						
Revenue						
Interest Income						
Depreciation and Amortization						
Interest Expenses						
Income Tax Expenses						
Net Profit or Loss from Continuing Operations						
Post tax profit or Loss from Discontinued Operations						
Other Comprehensive Income						
Total Comprehensive Income						
Company's share of profits						
Net Profit or Loss						
Other Comprehensive Income						

10 Investments

Particulars	Current Year	Previous Year
Investments measured at Amortised Cost		
i) Investment in Preference Shares of Bank and Financial Institutions	-	-
ii) Investment in Debentures	471,105,000	195,000,000
iii) Investment in Bonds (Nepal Government/ NRB/ Guaranteed by Nepal Government)	-	-
iv) Fixed Deposit of "A" Class Financial Institutions	1,929,000,000	1,578,900,000
v) Fixed Deposit of Infrastructure Banks	-	-
vi) Fixed Deposits in "B" Class Financial Institutions	1,023,550,000	727,750,000
vii) Fixed Deposits in "C" Class Financial Institutions	74,500,000	105,850,000
viii) Others (to be specified)	-	-
Less: Impairment Losses	-	-
Investments measured at FVTOCI		
i) Investment in Equity Instruments (Quoted)	51,182,295	19,695,301
ii) Investment in Equity Instruments (Unquoted)	1,000,000	-
iii) Investment in Mutual Funds	-	-
iv) Investment in Debentures	-	-
v) Others (to be Specified)	-	-
Investments measured at FVTPL		
i) Investment in Equity Instruments	-	-
ii) Investment in Mutual Funds	-	-
iii) Others (to be Specified)	-	-
Total	3,550,337,295	2,627,195,301

a) Details of Impairment Losses

Particulars	Current Year	Previous Year
Investment in Preference Shares of Bank and Financial Institutions	-	-
Investment in Debentures	-	-
Investment in Bonds (Nepal Government/ NRB/ Guaranteed by Nepal Government)	-	-
Fixed Deposit of "A" Class Financial Institutions	-	-
Fixed Deposit of Infrastructure Banks	-	-
Fixed Deposits in "B" Class Financial Institutions	-	-
Fixed Deposits in "C" Class Financial Institutions	-	-
Others (to be specified)	-	-
Total	-	-

b) Investments having expected maturities less than 12 months:

Particulars	Current Year	Previous Year
Investment in Equity Instruments (Quoted)		
Investment in Equity Instruments (Unquoted)		
Investment in Mutual Funds		
Investment in Preference Shares of Bank and Financial Institutions		
Investment in Debentures		
Investment in Bonds		
Fixed Deposit with "A" Class Financial Institutions	1,000,300,000.00	606,400,000.00
Fixed Deposit with Infrastructure Banks		
Fixed Deposits with "B" Class Financial Institutions	782,450,000.00	573,750,000.00
Fixed Deposits with "C" Class Financial Institutions	74,500,000.00	29,500,000.00
Others (to be specified)		
Total	1,857,250,000.00	1,209,650,000.00

c) The Company has earmarked investments amounting to NPR 250,000,000.00 to Insurance Board.

11 Loans

Particulars	Current Year	Previous Year
Loans at Amortised Cost	-	-
Loan to Associates	-	-
Loan to Employees	10,142,107	1,829,750
Loan to Agent	11,549,190	4,903,812
Loan to Policyholders	12,236,033	861,168
Others (to be Specified)	-	-
Less: Impairment Losses	(1,247,162)	-
Total	32,680,169	7,594,730

a) Expected repayment within 12 months:

Particulars	Current Year	Previous Year
Loan to Associates		
Loan to Employees	5,615,050	1,829,750
Loan to Agent		
Loan to Policyholders		
Others (to be Specified)		
Total	5,615,050	1,829,750.00

12 Reinsurance Assets

Particulars	Current Year	Previous Year
Reinsurance Assets on:		
Policy liabilities and provisions	-	-
Provision for unearned premiums	-	-
Premium deficiency reserve	-	-
Outstanding Claim reserve	766,932	-
Less: Impairment Losses	-	-
Total	766,932.24	-

13 Insurance Receivables

Particulars	Current Year	Previous Year
Receivable from Reinsurers	-	-
Receivable from Other Insurance Companies	-	-
Other (to be Specified)	-	-
Less: Impairment Losses	-	-
Total	-	-

a) Expected receivable within 12 months:

Particulars	Current Year	Previous Year
Receivable from Reinsurers		
Receivable from Other Insurance Companies		
Other (to be Specified)		
Total	-	-

14 Other Assets

Particulars	Current Year	Previous Year
Capital Advances	-	-
Prepaid Expenses	9,848,404	706,703
Advance To Suppliers	-	5,100,337
Staff Advances	-	2,937,561
VAT Receivable	-	-
Deferred Expenses	-	-
Deferred Agent Commission Expenses	-	-
Finance Lease Receivable	-	-
Stamp Stock	2,737,012	1,694,132
Printing & Stationery Stock	1,075,827	-
Lease Equalisation Receivable	-	-
Others (to be specified)	-	-
Advance for Investment	-	200,000
Other Office Advance	-	256,329
Less: Impairment Losses	-	-
Total	13,661,243	10,895,062

a) Expected to be recovered/ settled within 12 months:

Particulars	Current Year	Previous Year
Capital Advances	-	-
Prepaid Expenses	9,848,404	706,703
Advance To Suppliers	-	5,100,337
Staff Advances	-	2,937,561
VAT Receivable	-	-
Deferred Expenses	-	-
Deferred Agent Commission Expenses	-	-
Finance Lease Receivable	-	-
Stamp Stock	440,000	360,000
Printing & Stationery Stock	1,075,827	-
Lease Equalisation Receivable	-	-
Others (to be specified)	-	-
Advance for Investment	-	200,000
Other Office Advance	-	256,329
Less: Impairment Losses	-	-
Total	11,364,231	9,560,930

15 Other Financial Assets

Particulars	Current Year	Previous Year
Security Deposits	-	-
Accrued Interest	51,940,027	12,233,995
Interest Receivable from Policyholders	-	-
Other Receivables	-	-
Sundry Debtors	-	-
Other Deposits	22,750	149,409
Other (to be Specified)	-	-
Less: Impairment Losses	-	-
Total	51,962,777	12,383,404

a) Expected maturities within 12 months:

Particulars	Current Year	Previous Year
Security Deposits	-	-
Accrued Interest	50,839,027	12,233,995
Interest Receivable from Policyholders	-	-
Other Receivables	-	-
Other (to be Specified)	-	-
Total	50,839,027	12,233,995

16 Cash and Cash Equivalents

Particulars	Current Year	Previous Year
Cash In Hand	105,800	289,527
Cheques In Hand	-	400,546
Bank Balances	-	-
i) Balance with "A" Class Financial Institutions	128,440,437	86,521,346
ii) Balance with "B" Class Financial Institutions	89,821,071	57,392,328
iii) Balance with "C" Class Financial Institutions	15,138,626	12,969,662
Less: Impairment Losses	-	-
Deposit with initial maturity upto 3 months	-	-
Others (to be Specified)	-	-
Less: Impairment Losses	-	-
Total	233,505,934	157,573,410

17 (a) Share Capital

Particulars	Current Year	Previous Year
Ordinary Shares		
As at Ashadh 31, 2076	1,400,000,000	1,400,000,000
Additions during the year		
i) Bonus Share Issue		
ii) Share Issue		
As at Ashadh 31, 2077	1,400,000,000	1,400,000,000
Convertible Preference Shares (Equity Component Only)		
As at Ashadh 31, 2076		
Additions during the year		
As at Ashadh 31, 2077		
Irredeemable Preference Shares (Equity Component Only)		
As at Ashadh 31, 2076		
Additions during the year		
As at Ashadh 31, 2077		
Total	1,400,000,000	1,400,000,000

(i) Ordinary Shares

Particulars	Current Year	Previous Year
Authorised Capital:		
20,000,000 Ordinary Shares of Rs. 100 each	2,000,000,000	2,000,000,000
Issued Capital:		
14,000,000 Ordinary Shares of Rs. 100 each	1,400,000,000	1,400,000,000
Subscribed and Paid Up Capital:		
14,000,000 Ordinary Shares of Rs. 100 each	1,400,000,000	1,400,000,000
Total	1,400,000,000	1,400,000,000

(ii) Preference Share Capital

Particulars	Current Year	Previous Year
Authorised Capital:		
..... Convertible Preference Shares of Rs. ... each		
.....Irredeemable Preference Shares of Rs. ... each		
Issued Capital:		
..... Convertible Preference Shares of Rs. ... each		
.....Irredeemable Preference Shares of Rs. ... each		
Subscribed and Paid Up Capital:		
..... Convertible Preference Shares of Rs. ... each		
.....Irredeemable Preference Shares of Rs. ... each		
Total	-	-

Shareholding Structure of Share Capital

Particulars	Number of Shares		Percentage	
	Current Year	Previous Year	Current Year	Previous Year
Promoters				
Government of Nepal	-	-	0.00%	0.00%
Nepalese Organized Institutions	2,169,500.00	2,169,500.00	15.50%	15.50%
Nepalese Citizen	11,830,500.00	11,830,500.00	84.50%	84.50%
Foreigner	-	-	0.00%	0.00%
Others (to be Specified)	-	-	0.00%	0.00%
Total (A)	14,000,000.00	14,000,000.00	100.00%	100.00%
Other than Promoters				
General Public	-	-	-	-
Others (to be Specified)	-	-	-	-
Total (B)	-	-	-	-
Total (A+B)	14,000,000.00	14,000,000.00	100.00%	100.00%

Details of shares held by shareholders holding more than 1% of the total shares in the Company:

Particulars	Number of Shares		Percentage	
	Current Year	Previous Year	Current Year	Previous Year
Janardan Dev Panta	400,000.00	400,000.00	2.86%	2.86%
Sushil Kumar Panta	580,000.00	580,000.00	4.14%	4.14%
Haribhakta Sharma	175,000.00	175,000.00	1.25%	1.25%
Sandeep Khetan	250,500.00	250,500.00	1.79%	1.79%
Juli Chahchan	250,000.00	250,000.00	1.79%	1.79%
Gaurav Agarwal	1,300,000.00	1,300,000.00	9.29%	9.29%
Padam Kumar Lohani	270,000.00	270,000.00	1.93%	1.93%
Global IME Bank Ltd.	2,000,000.00	2,000,000.00	14.29%	14.29%
Gauri Raj Joshi	500,000.00	500,000.00	3.57%	3.57%
Juni Gurung	200,000.00	200,000.00	1.43%	1.43%
Prem Prabht Gurung	200,000.00	200,000.00	1.43%	1.43%
Dr. Prakash Chandra Lohani	500,000.00	500,000.00	3.57%	3.57%
Rekha Ghimire	240,000.00	240,000.00	1.71%	1.71%
Radheshyam Agarwal	180,000.00	180,000.00	1.29%	1.29%

17 (b) Share Application Money Pending Allotment

Particulars	Current Year	Previous Year
Share Application Money Pending Allotment		
Total	-	-

17 (c) Share Premium

Particulars	Current Year	Previous Year
As at Ashadh 31, 2076		
Increase due to Issue of shares at premium		
Decrease due Issue of bonus shares		
Transaction costs on issue of share		
Others (to be Specified)		
As at Ashadh 31, 2077	-	-

17 (d) Catastrophe Reserves

Particulars	Current Year	Previous Year
As at Ashadh 31, 2076	8,863,660	3,366,882
Additions	23,609,063	5,496,778
Utilizations		
As at Ashadh 31, 2077	32,472,723	8,863,660

17 (e) Retained Earnings

Particulars	Current Year	Previous Year
As at Ashadh 31, 2076	74,042,776	26,200,974
Net Profit or Loss	238,830,347	54,090,433
Items of OCI recognised directly in retained earnings		
Remeasurement of Post-Employment Benefit Obligations	(845,518)	1,149,510
Changes in fair value of FVOCI Equity Instruments	(1,429,574)	890,704
Transfer to/ from reserves		
Capital Reserves	-	-
Catastrophe Reserves	(23,609,063)	(5,496,778)
Regulatory Reserves	(2,739,721)	-
Fair Value Reserves	1,429,574	(890,704)
Actuarial Reserves	845,518	(1,149,510)
Revaluation Reserves	-	-
Deferred Tax Reserves	(934,120)	(751,854)
Depreciation on Revaluation of Property, Plant and Equipment	-	-
On Disposal of Property, Plant and Equipment	-	-
On Disposal of Equity Instruments Measured at FVTOCI	-	-
Prior Period Adjustments	-	-
Issue of Bonus Shares	-	-
Transaction costs on issue of Shares	-	-
Dividend Paid	-	-
Dividend Distribution Tax	-	-
Transfer to Insurance Contract Liability	-	-
Others (to be Specified)	-	-
As at Ashadh 31, 2077	285,590,219	74,042,776

17 (f) Other Equity

Particulars	Current Year	Previous Year
Capital Reserves	-	-
Regulatory Reserves	7,627,793	4,888,072
Fair Value Reserves	(1,325,973)	103,600
Actuarial Reserves	303,992	1,149,510
Revaluation Reserves	-	-
Cash Flow Hedge Reserves	-	-
Other Reserves	1,744,693	241,800
Transfer to Insurance Contract Liability	-	-
Total	8,350,505	6,382,982

18 Provisions

Particulars	Current Year	Previous Year
Provisions for employee benefits	-	-
i) Provision for Leave	11,948,446	5,298,740
ii) Defined Benefit Plans (Gratuity)	-	-
iii) Termination Benefits	6,085,313	2,055,693
iv) Other employee benefit obligation (to be Specified)	-	-
Provision for tax related legal cases	-	-
Provision for non-tax legal cases	-	-
Others (to be Specified)	-	-
Total	18,033,759	7,354,433

(a) Additional Disclosure of Provisions

Description	Opening Balance	Additions During the Year	Utilised During the Year	Reversed During the Year	Unwinding of Discount	Closing Balance
Provision for tax related legal cases						
Provision for non-tax legal cases	-					-
Others (to be Specified)						

b) Provision with expected payouts within 12 months:

Particulars	Current Year	Previous Year
Provisions for employee benefits		
i) Provision for Leave	1,286,821.00	480,351.00
ii) Defined Benefit Plans (Gratuity)	47,751.00	8,021.00
iii) Termination Benefits	-	-
iv) Other employee benefit obligation (to be Specified)	-	-
Provision for tax related legal cases	-	-
Provision for non-tax legal cases	-	-
Others (to be Specified)	-	-
Total	1,334,572.00	488,372.00

19 Gross Insurance Contract Liabilities

Particulars	Current Year	Previous Year
Policy liabilities and provisions	1,833,485,564	1,011,831,935
Bonus Liability	207,399,706	151,108,022
Unallocated Surplus	3,168,297	9,313,315
Provision for unearned premiums	-	-
Premium deficiency reserve	-	-
Outstanding Claim Reserve	2,343,342	244,407
Fair Value Reserves	-	-
Cash Flow Hedge Reserves	-	-
Actuarial Reserves	-	-
Revaluation Reserves	-	-
Fair Value Gain on Investment Properties	-	-
Share of Profit of Associates accounted as per Equity Method	-	-
Share of Other Comprehensive Income of Associates Accounted for using the Equity Method	-	-
Others (to be Specified)	-	-
Total	2,046,396,909	1,172,497,679

a) Gross Insurance Contract Liability

Particulars	Line of Business										Total
	Endowment	Anticipated Endowment	Endowment Cum Whole Life	Whole Life	Foreign Employment Term	Other Term	Special Term	Others (to be Specified)	Transfer from Reserves		
As at Ashadh 31, 2076											
Policy liabilities and provisions	398,987,682	4,906,546	155,514,773	-	238,477,055	213,945,879	-	-	-	1,011,831,935	
Bonus Liability	124,982,837	1,117,419	25,007,767	-	-	-	-	-	-	151,108,022	
Unallocated Surplus	9,313,315	-	-	-	-	-	-	-	-	9,313,315	
Provision for unearned premiums	-	-	-	-	-	-	-	-	-	-	
Premium deficiency reserve	-	-	-	-	-	-	-	-	-	-	
Outstanding Claim Reserve	-	-	-	-	244,407	-	-	-	-	244,407	
Fair Value Reserves	-	-	-	-	-	-	-	-	-	-	
Cash Flow Hedge Reserves	-	-	-	-	-	-	-	-	-	-	
Actuarial Reserves	-	-	-	-	-	-	-	-	-	-	
Revaluation Reserves	-	-	-	-	-	-	-	-	-	-	
Fair Value Gain on Investment Properties	-	-	-	-	-	-	-	-	-	-	
Share of Profit of Associates accounted as per Equity Method	-	-	-	-	-	-	-	-	-	-	
Share of Other Comprehensive Income of Associates accounted for using the Equity Method	-	-	-	-	-	-	-	-	-	-	
Others (to be Specified)	-	-	-	-	-	-	-	-	-	-	
Total Balance As at Ashadh 31, 2076	533,283,834	6,023,965	180,522,540	-	238,721,462	213,945,879	-	-	-	1,172,497,679	
Changes during the year											
Policy liabilities and provisions	563,706,353	77,495,106	86,378,144	-	3,134,819	90,939,207	-	-	-	821,653,629	
Bonus Liability	45,004,790	14,067,067	(2,780,174)	-	-	-	-	-	-	56,291,684	
Unallocated Surplus	(7,735,905)	1,590,887	-	-	-	-	-	-	-	(6,145,018)	
Provision for unearned premiums	-	-	-	-	-	-	-	-	-	-	
Premium deficiency reserve	-	-	-	-	-	-	-	-	-	-	
Outstanding Claim Reserve	794,004	4,020	26,800	-	851,593	422,518	-	-	-	2,098,935	
Fair Value Reserves	-	-	-	-	-	-	-	-	-	-	
Cash Flow Hedge Reserves	-	-	-	-	-	-	-	-	-	-	
Actuarial Reserves	-	-	-	-	-	-	-	-	-	-	
Revaluation Reserves	-	-	-	-	-	-	-	-	-	-	
Fair Value Gain on Investment Properties	-	-	-	-	-	-	-	-	-	-	
Share of Profit of Associates accounted as per Equity Method	-	-	-	-	-	-	-	-	-	-	
Share of Other Comprehensive Income of Associates accounted for using the Equity Method	-	-	-	-	-	-	-	-	-	-	
Others (to be Specified)	-	-	-	-	-	-	-	-	-	-	
Total changes during the year	601,769,242	93,157,080	83,624,770	-	3,986,412	91,361,725	-	-	-	873,899,230	

Fig.in NPR

Notes to Financial Statements (Continued....)										Significa
As at Ashadh 31, 2077										
Policy liabilities and provisions	962,694,035	82,401,652	241,892,917	-	241,611,874	304,885,086	-	-	-	1,833,485,564
Bonus Liability	169,987,627	15,184,486	22,227,593	-	-	-	-	-	-	207,399,706
Unallocated Surplus	1,577,410	1,590,887	-	-	-	-	-	-	-	3,168,297
Provision for unearned premiums	-	-	-	-	-	-	-	-	-	-
Premium deficiency reserve	-	-	-	-	-	-	-	-	-	-
Outstanding Claim Reserve	794,004	4,020	26,800	-	1,096,000	422,518	-	-	-	2,343,342
Fair Value Reserves	-	-	-	-	-	-	-	-	-	-
Cash Flow Hedge Reserves	-	-	-	-	-	-	-	-	-	-
Actuarial Reserves	-	-	-	-	-	-	-	-	-	-
Revaluation Reserves	-	-	-	-	-	-	-	-	-	-
Fair Value Gain on Investment Properties	-	-	-	-	-	-	-	-	-	-
Share of Profit of Associates accounted as per Equity Method	-	-	-	-	-	-	-	-	-	-
Share of Other Comprehensive Income of Associates accounted for using the Equity Method	-	-	-	-	-	-	-	-	-	-
Others (to be Specified)	-	-	-	-	-	-	-	-	-	-
Total Balance As at Ashadh 31, 2077	1,135,053,076	99,181,045	264,147,310	-	242,707,874	305,307,604	-	-	-	2,046,396,909

Line of Business

Particulars	Line of Business								Total
	Endowment	Anticipated Endowment	Endowment Cum Whole Life	Whole Life	Foreign Employment Term	Other Term	Special Term	Others (to be Specified)	
As at Ashadh 31, 2076									
Policy liabilities and provisions	-	-	-	-	-	-	-	-	-
Provision for unearned premiums	-	-	-	-	-	-	-	-	-
Premium deficiency reserve	-	-	-	-	-	-	-	-	-
Outstanding Claim Reserve	-	-	-	-	-	-	-	-	-
Others (to be Specified)	-	-	-	-	-	-	-	-	-
Total Balance As at Ashadh 31, 2076	-	-	-	-	-	-	-	-	-
Changes during the year									
Policy liabilities and provisions	-	-	-	-	-	-	-	-	-
Provision for unearned premiums	-	-	-	-	-	-	-	-	-
Premium deficiency reserve	-	-	-	-	-	-	-	-	-
Outstanding Claim Reserve	138,088	5,360	-	-	476,522	146,963	-	-	766,932
Others (to be Specified)	-	-	-	-	-	-	-	-	-
Total changes during the year	138,088	5,360	-	-	476,522	146,963	-	-	766,932
As at Ashadh 31, 2077									
Policy liabilities and provisions	-	-	-	-	-	-	-	-	-
Provision for unearned premiums	-	-	-	-	-	-	-	-	-
Premium deficiency reserve	-	-	-	-	-	-	-	-	-
Outstanding Claim Reserve	138,088	5,360	-	-	476,522	146,963	-	-	766,932
Others (to be Specified)	-	-	-	-	-	-	-	-	-
Total Balance As at Ashadh 31, 2077	138,088	5,360	-	-	476,522	146,963	-	-	766,932

20 Insurance Payables

Particulars	Current Year	Previous Year
Payable to Reinsurance Company	38,708,122	80,837,681
Payable to Other Insurance Company	-	8,266,207
Others (to be Specified)	-	-
Total	38,708,122	89,103,888

Payable within 12 months:

Particulars	Current Year	Previous Year
Payable to Reinsurance Company	38,708,122	80,837,681
Payable to Other Insurance Company	-	8,266,207
Others (to be Specified)	-	-
Total	38,708,122	89,103,888

21 Current Tax (Assets)/ Liabilities (Net)

Particulars	Current Year	Previous Year
Income Tax Liabilities	-	-
Income Tax Assets	94,260,165	52,294,842
Total	94,260,165	52,294,842

22 Borrowings

Particulars	Current Year	Previous Year
Bond	-	-
Debenture	-	-
Term Loan - Bank and Financial Institution	-	-
Bank Overdraft	-	-
Others (to be Specified)	-	-
Total	-	-

Payable within 12 months:

Particulars	Current Year	Previous Year
Bond	-	-
Debenture	-	-
Term Loan - Bank and Financial Institution	-	-
Bank Overdraft	-	-
Others (to be Specified)	-	-
Total	-	-

23 Other Financial Liabilities

Particulars	Current Year	Previous Year
Redeemable Preference Shares	-	-
Irredeemable Cumulative Preference Shares	-	-
Payable to Agent	90,083,979	35,722,734
Refundable Share Application Money	-	-
Lease Liability	-	-
Sundry Creditors	8,006,799	57,835,165
Retention and Deposit	-	-
Short-term employee benefits payable	-	-
i) Salary Payable	17,827,824	3,576,752
ii) Bonus Payable	29,356,908	9,208,057
iii) Other employee benefit payable (to be Specified)	-	-
a) PF and CIT Payable	4,740,636	3,295,813
b) Staff Incentives Payable	130,369	130,369
Audit Fees Payable	552,573	339,000
Others (to be Specified)	-	-
BOD Meeting Fee Payable	46,750	30,600
Total	150,745,837	110,138,490

Payable within 12 months:

Particulars	Current Year	Previous Year
Redeemable Preference Shares	-	-
Irredeemable Cumulative Preference Shares	-	-
Payable to Agent	90,083,979	35,722,734
Refundable Share Application Money	-	-
Lease Liability	-	-
Retention and Deposit	-	-
Sundry Creditors	8,006,799	57,835,165
Short-term employee benefits payable	-	-
i) Salary Payable	17,827,824	3,576,752

Notes to Financial Statements (Continued...)

Fig.in NPR

ii) Bonus Payable	29,356,908	9,208,057
iii) Other employee benefit payable (to be Specified)	4,871,005	3,426,182
Audit Fees Payable	552,573	339,000
Others (to be Specified)		
BOD Meeting Fee Payable	46,750	30,600
Total	150,745,837	110,138,490

Notes to Financial Statements (Continued...)

Fig.in NPR

24 Other Liabilities

Particulars	Current Year	Previous Year
TDS Payable	25,848,932	16,103,605
VAT Payable	-	-
Dividend Payable	-	-
Unidentified Premium	22,497,548	40,028,584
Advance Premium	-	-
Insurance Service Fee Payable	16,143,561	13,709,799
Lease Equilisation Payable	-	-
Deferred Income	-	-
Others (to be specified)	-	-
Payable to Actuary	1,920,000	
Total	66,410,041	69,841,988

Payable within 12 months:

Particulars	Current Year	Previous Year
TDS Payable	25,848,932	16,103,605
VAT Payable		
Dividend Payable		
Unidentified Premium		
Advance Premium		
Insurance Service Fee Payable	16,143,561	13,709,799
Deferred Income		
Others (to be specified)		-
Payable to Actuary	1,920,000.00	
Total	41,992,493	29,813,404

25 Gross Earned Premiums

Particulars	Current Year	Previous Year
Direct Premiums	1,621,908,632	1,370,934,951
Premiums on Reinsurance Accepted	-	-
Change in Unearned Premiums	-	-
Total	1,621,908,632	1,370,934,951

Portfolio-wise details of Gross Earned Premium

Particulars	Direct Premiums		Premiums on Reinsurance Accepted		Change in Unearned Premiums		Total Gross Earned Premium	
	Current Year	Previous Year	Current Year	Previous Year	Current Year	Previous Year	Current Year	Previous Year
Endowment	645,329,425	569,846,463					645,329,425	569,846,463
Anticipated Endowment	153,104,742	3,704,995					153,104,742	3,704,995
Endowment Cum Whole Life	98,541,153	146,662,871					98,541,153	146,662,871
Whole Life	-	-					-	-
Foreign Employment Term	130,185,358	215,007,828					130,185,358	215,007,828
Other Term	594,747,954	435,712,793					594,747,954	435,712,793
Special Term	-	-					-	-
Others (to be Specified)	-	-					-	-
Total	1,621,908,632	1,370,934,951	-	-	-	-	1,621,908,632	1,370,934,951

Detail of Gross Earned Premium

Particulars	First Year Premium		Renewal Premium		Single Premium		Total Gross Earned Premium	
	Current Year	Previous Year	Current Year	Previous Year	Current Year	Previous Year	Current Year	Previous Year
Endowment	288,600,585	495,137,560	327,219,680	56,063,603	29,509,160	18,645,300	645,329,425	569,846,463
Anticipated Endowment	148,986,556	2,313,073	4,118,186	1,391,922	-	-	153,104,742	3,704,995
Endowment Cum Whole Life	25,668,815	123,592,405	72,872,338	23,070,466	-	-	98,541,153	146,662,871
Whole Life	-	-	-	-	-	-	-	-
Foreign Employment Term	130,185,358	215,007,828	-	-	-	-	130,185,358	215,007,828
Other Term	594,747,954	435,712,793	-	-	-	-	594,747,954	435,712,793
Special Term	-	-	-	-	-	-	-	-
Others (to be Specified)	-	-	-	-	-	-	-	-
Total	1,188,189,268	1,271,763,660	404,210,204	80,525,991	29,509,160	18,645,300	1,621,908,632	1,370,934,951

26 Premiums Ceded

Particulars	Current Year	Previous Year
Premiums Ceded to Reinsurers	88,683,687	125,890,075
Reinsurer's Share of Change in Unearned Premiums	-	-
Total	88,683,687	125,890,075

Portfolio-wise detail of Premium Ceded to Reinsurers

Particulars	Premium Ceded To Reinsurers		Reinsurer's Share of Change in Unearned Premiums		Premiums Ceded	
	Current Year	Previous Year	Current Year	Previous Year	Current Year	Previous Year
Endowment	12,809,565	10,275,093			12,809,565	10,275,093
Anticipated Endowment	4,510,934	77,988			4,510,934	77,988
Endowment Cum Whole Life	2,049,440	2,377,380			2,049,440	2,377,380
Whole Life	-	-			-	-
Foreign Employment Term	18,225,950	71,545,038			18,225,950	71,545,038
Other Term	51,087,798	41,614,575			51,087,798	41,614,575
Special Term	-	-			-	-
Others (to be Specified)	-	-			-	-
Total	88,683,687	125,890,075	-	-	88,683,687	125,890,075

27 Net Earned Premiums

Particulars	Current Year	Previous Year
Gross Earned Premiums	1,621,908,632	1,370,934,951
Premiums Ceded	(88,683,687)	(125,890,075)
Total	1,533,224,945	1,245,044,875

Portfolio-wise detail of Net Earned Premiums

Particulars	Gross Earned Premiums		Premiums Ceded		Net Earned Premiums	
	Current Year	Previous Year	Current Year	Previous Year	Current Year	Previous Year
Endowment	645,329,425	569,846,463	12,809,565	10,275,093	632,519,860	559,571,370
Anticipated Endowment	153,104,742	3,704,995	4,510,934	77,988	148,593,809	3,627,007
Endowment Cum Whole Life	98,541,153	146,662,871	2,049,440	2,377,380	96,491,713	144,285,491
Whole Life	-	-	-	-	-	-
Foreign Employment Term	130,185,358	215,007,828	18,225,950	71,545,038	111,959,408	143,462,790
Other Term	594,747,954	435,712,793	51,087,798	41,614,575	543,660,156	394,098,218
Special Term	-	-	-	-	-	-
Others (to be Specified)	-	-	-	-	-	-
Total	1,621,908,632	1,370,934,951			1,533,224,945	1,245,044,875

28 Commission Income

Particulars	Current Year	Previous Year
Reinsurance Commission Income	-	-
Profit Commission	-	-
Late Fees	1,589,934	192,013
Others (to be Specified)	-	-
Total	1,589,934	192,013

Portfolio-wise detail of Fees and Commission Income

Particulars	Reinsurance Commission Income		Profit Commission		Late Fees		Total Fees and Commission Income	
	Current Year	Previous Year	Current Year	Previous Year	Current Year	Previous Year	Current Year	Previous Year
Endowment	-	-	-	-	1,106,722	139,485	1,106,722	139,485
Anticipated Endowment	-	-	-	-	32,468	9,800	32,468	9,800
Endowment Cum Whole Life	-	-	-	-	450,744	42,728	450,744	42,728
Whole Life	-	-	-	-	-	-	-	-
Foreign Employment Term	-	-	-	-	-	-	-	-
Other Term	-	-	-	-	-	-	-	-
Special Term	-	-	-	-	-	-	-	-
Others (to be Specified)	-	-	-	-	-	-	-	-
Total	-	-	-	-	1,589,934	192,013	1,589,934	192,013

Notes to Financial Statements (Continued...)

Fig.in NPR

29 Investment Income

Particulars	Current Year	Previous Year
Interest Income from Financial Assets Measured at Amortised Costs		
i) Fixed Deposit with "A" Class Financial Institutions	183,012,580	155,301,355
ii) Fixed Deposit with Infrastructure Bank	-	-
iii) Fixed Deposit with "B" Class Financial Institutions	93,162,606	56,633,779
iv) Fixed Deposit with "C" Class Financial Institutions	10,338,561	11,170,318
v) Debentures	35,809,684	6,968,718
vi) Bonds (Nepal Government/ NRB/ Guaranteed by Nepal Government)	-	-
vii) Preference Shares of Bank and Financial Institutions	-	-
viii) Bank Deposits other than Fixed Deposit	5,079,927	678,328
ix) Policyholder Loan	580,889	33,168
x) Agent Loan	238,323	118,837
xi) Employee Loan	334,970	215,909
xii) Other Interest Income (to be specified)	-	-
Financial Assets Measured at at FVTOCI	-	-
i) Interest Income on Debentures	-	-
ii) Dividend Income	1,037,566	-
iii) Other Interest Income (to be specified)	-	-
Financial Assets Measured at at FVTPL	-	-
i) Dividend Income	-	-
ii) Other Interest Income (to be specified)	-	-
Rental Income	-	-
Others (to be specified)	-	-
Total	329,595,107	231,120,412

30 Net Gains/ (Losses) on Fair Value Changes

Particulars	Current Year	Previous Year
Changes in Fair Value of Financial Assets Measured at FVTPL		
i) Equity Instruments	-	-
ii) Mutual Fund	-	-
iii) Others (to be specified)	-	-
Changes in Fair Value on Investment Properties	-	-
Changes in Fair Value on Hedged Items in Fair Value Hedges	-	-
Changes in Fair Value on Hedging Instruments in Fair Value Hedges	-	-
Gains/ (Losses) of Ineffective Portion on Cash Flow Hedge	-	-
Others (to be specified)	-	-
Total	-	-

31 Net Realised Gains/ (Losses)

Particulars	Current Year	Previous Year
Realised Gains/ (Losses) on Derecognition of Financial Assets Measured at FVTPL		
i) Equity Instruments	1,439,743	47,810
ii) Mutual Fund	-	-
iii) Others (to be specified)	-	-
Realised Gains/ (Losses) on Derecognition of Financial Assets at Amortised Costs		
i) Debentures	-	-
ii) Bonds	-	-
iii) Others (to be specified)	-	-
Total	1,439,743	47,810

32 Other Income

Particulars	Current Year	Previous Year
Unwinding of discount on Financial Assets at Amortised Cost	-	-
i) Security Deposits	-	-
ii) Others (to be Specified)	-	-
Foreign Exchange Income	-	-
Interest Income from Finance Lease	-	-
Amortization of Deferred Income	-	-
Profit from disposal of Property, Plant and Equipment	-	-
Amortization of Deferred Income	-	-
Stamp Income	-	-
Others (to be specified)	10,875	-
FE Management Income	7,823,511	-
Total	7,834,386	-

33 Gross Benefits and Claims Paid

Particulars	Current Year	Previous Year
Gross Benefits and Claims Paid	330,826,504	127,956,637
Total	330,826,504	127,956,637

34 Claims Ceded

Particulars	Current Year	Previous Year
Claims Ceded to Reinsurers	170,062,756	41,511,857
Total	170,062,756	41,511,857

Portfolio-wise detail of Gross Benefits and Claims Paid and Claims Ceded

Particulars	Gross Benefits and Claims Paid		Claims Ceded		Net Claims Paid before Change in Contract Liabilities	
	Current Year	Previous Year	Current Year	Previous Year	Current Year	Previous Year
Endowment	45,934,090	2,592,467	41,050,422	383,468	4,883,668	2,208,999
Anticipated Endowment	19,704	-	-	-	19,704	-
Endowment Cum Whole Life	220,113	1,200,000	42,000	170,000	178,113	1,030,000
Whole Life	-	-	-	-	-	-
Foreign Employment Term	64,392,831	50,476,124	45,117,634	15,085,449	19,275,196	35,390,674
Other Term	220,259,766	73,688,046	83,852,699	25,872,940	136,407,067	47,815,106
Special Term	-	-	-	-	-	-
Others (to be Specified)	-	-	-	-	-	-
Total	330,826,504	127,956,637	170,062,756	41,511,857	160,763,749	86,444,779

Notes to Financial Statements (Continued...)

Fig.in NPR

Details of Gross Benefits and Claims Paid

Current Year

Particulars	Death Claim	Maturity Claim	Partial Maturity Claim	Surrender Value Claim	Other Claims	Gross Claim	Claim Ceded	Net Claim
Endowment	44,331,585	-	-	1,379,605	222,900	45,934,090	41,050,422	4,883,668
Anticipated Endowment	-	-	-	19,704	-	19,704	-	19,704
Endowment Cum Whole Life	100,000	-	-	120,113	-	220,113	42,000	178,113
Whole Life	-	-	-	-	-	-	-	-
Foreign Employment Term	59,560,561	-	-	-	4,832,270	64,392,831	45,117,634	19,275,196
Other Term	219,939,766	-	-	-	320,000	220,259,766	83,852,699	136,407,067
Special Term	-	-	-	-	-	-	-	-
Others (to be Specified)	-	-	-	-	-	-	-	-
Total	323,931,913	-	-	1,519,422	5,375,170	330,826,504	170,062,756	160,763,749

Previous Year

Particulars	Death Claim	Maturity Claim	Partial Maturity Claim	Surrender Value Claim	Other Claims	Gross Claim	Claim Ceded	Net Claim
Endowment	1,790,967	-	-	-	801,500	2,592,467	383,468	2,208,999
Anticipated Endowment	-	-	-	-	-	-	-	-
Endowment Cum Whole Life	1,200,000	-	-	-	-	1,200,000	170,000	1,030,000
Whole Life	-	-	-	-	-	-	-	-
Foreign Employment Term	50,476,124	-	-	-	-	50,476,124	15,085,449	35,390,674
Other Term	73,649,046	-	-	-	39,000	73,688,046	25,872,940	47,815,106
Special Term	-	-	-	-	-	-	-	-
Others (to be Specified)	-	-	-	-	-	-	-	-
Total	127,116,137	-	-	-	840,500	127,956,637	41,511,857	86,444,779

35 Change in Contract Liabilities

Particulars	Current Year	Previous Year
(a) Gross Change in Contract Liabilities		
Policy liabilities and provisions	821,653,629	742,413,051
Bonus Liability	56,291,684	121,009,335
Unallocated Surplus	(6,145,018)	(8,372,279)
Premium deficiency reserve	-	-
Outstanding Claim reserve	2,098,935	244,407
Others (to be Specified)	-	-
Total Gross Change in Contract Liabilities	873,899,230	855,294,514
(b) Change in Reinsurance Assets		
Policy liabilities and provisions	-	-
Premium deficiency reserve	-	-
Outstanding Claim reserve	766,932	-
Others (to be Specified)	-	-
Total Change in Reinsurance Assets	766,932	-
Net Change in Contract Liabilities	873,132,298	855,294,514

Portfolio-wise detail of Net Change in Contract Liabilities

Particulars	Gross Change in Contract Liabilities		Change in Reinsurance Assets		Net Change in Contract Liabilities	
	Current Year	Previous Year	Current Year	Previous Year	Current Year	Previous Year
Endowment	601,769,242	463,981,708			601,769,242	463,981,708
Anticipated Endowment	93,157,080	4,165,848			93,157,080	4,165,848
Endowment Cum Whole Life	83,624,770	140,144,523			83,624,770	140,144,523
Whole Life	-	-			-	-
Foreign Employment Term	3,986,412	78,721,462			3,986,412	78,721,462
Other Term	91,361,725	168,280,974			91,361,725	168,280,974
Special Term	-	-			-	-
Others (to be Specified)	-	-			-	-
Total	873,899,230	855,294,514	-	-	873,899,230	855,294,514

36 Commission Expenses

Particulars	Current Year	Previous Year
Commission Expenses on Insurance Contracts	217,580,531	195,454,240
Others (To be specified)	-	-
Total	217,580,531	195,454,240

Portfolio-wise detail of Commission Expenses

Particulars	Commission Expenses on Insurance Contracts		Others		Commission Expenses	
	Current Year	Previous Year	Current Year	Previous Year	Current Year	Previous Year
Endowment	119,289,181.00	125,871,863.00			119,289,181.00	125,871,863.00
Anticipated Endowment	36,212,622.00	752,324.00			36,212,622.00	752,324.00
Endowment Cum Whole Life	17,192,301.00	33,260,291.00			17,192,301.00	33,260,291.00
Whole Life	-	-			-	-
Foreign Employment Term						
Other Term	44,886,427.49	35,569,761.55			44,886,427.49	35,569,761.55
Special Term	-	-			-	-
Others (to be Specified)	-	-			-	-
Total	217,580,531.49	195,454,239.55	-	-	217,580,531.49	195,454,239.55

Notes to Financial Statements (Continued...)

Fig.in NPR

Details of Commission Expenses

Particulars	Commission Expense on First Year Premium		Commission Expense on Single Premium		Commission Expense on Renewal Premium		Total	
	Current Year	Previous Year	Current Year	Previous Year	Current Year	Previous Year	Current Year	Previous Year
Endowment	67,046,115.00	114,976,710.50	1,327,912.00	839,039	50,915,154.00	10,056,114.00	119,289,181.00	125,871,863.00
Anticipated Endowment	35,608,781.00	522,897.00	-	-	603,841.00	229,427.00	36,212,622.00	752,324.00
Endowment Cum Whole Life	5,651,360.00	28,489,596.00	-	-	11,540,941.00	4,770,695.00	17,192,301.00	33,260,291.00
Whole Life	-	-	-	-	-	-	-	-
Foreign Employment Term	-	-	-	-	-	-	-	-
Other Term	44,886,427.49	35,569,761.55	-	-	-	-	44,886,427.49	35,569,761.55
Special Term	-	-	-	-	-	-	-	-
Others (to be Specified)	-	-	-	-	-	-	-	-
Total	153,192,683.49	179,558,965.05	1,327,912.00	839,038.50	63,059,936.00	15,056,236.00	217,580,531.49	195,454,239.55

37 Service Fees

Particulars	Current Year	Previous Year
Gross Service Fees	16,219,086	13,709,350
Reinsurer's Share of Service Fees	(886,837)	(1,258,901)
Total	15,332,249	12,450,449

Portfolio-wise detail of Service Fees

Particulars	Service Fees		Reinsurer's Share of Service Fees		Net Service Fees	
	Current Year	Previous Year	Current Year	Previous Year	Current Year	Previous Year
Endowment	6,453,294	5,698,465	128,096	102,751	6,325,199	5,595,714
Anticipated Endowment	1,531,047	37,050	45,109	780	1,485,938	36,270
Endowment Cum Whole Life	985,412	1,466,629	20,494	23,774	964,917	1,442,855
Whole Life	-	-	-	-	-	-
Foreign Employment Term	1,301,854	2,150,078	182,260	715,450	1,119,594	1,434,628
Other Term	5,947,480	4,357,128	510,878	416,146	5,436,602	3,940,982
Special Term	-	-	-	-	-	-
Others (to be Specified)	-	-	-	-	-	-
Total	16,219,086	13,709,350	886,837	1,258,901	15,332,249	12,450,449

Notes to Financial Statements (Continued...)

Fig.in NPR

38 Employee Benefits Expenses

Particulars	Current Year	Previous Year
Salaries	53,283,936	33,615,430
Bonus	23,485,420	5,430,261
Defined Benefit Plans	-	-
i) Gratuity	3,184,102	2,433,434
ii) Others (to be Specified)	-	-
Defined Contribution Plans	-	-
i) Provident Fund	4,630,345	2,919,726
ii) Others (to be Specified)	-	-
Leave Encashments	6,686,398	3,590,495
Termination Benefits	-	-
Dashain Allowance	8,659,191	5,652,028
Other Allowance	68,955,153	69,206,271
Training Expenses	1,154,690	991,700
Uniform Expenses	1,452,550	1,743,169
Medical Expenses	-	-
Staff Insurance Expenses	1,042,627	489,259
Amortization of Deferred Employee Expenses	-	-
Others (To be specified)	-	-
Staff Welfare Expenses	2,458,077	6,536,310
Total	174,992,489	132,608,083

39 Depreciation & Amortization Expenses

Particulars	Current Year	Previous Year
Depreciation on Property, Plant and Equipment (Refer Note. 5)	14,364,808	15,835,293
Depreciation on Investment Properties (Refer Note. 6)	-	-
Amortization of Intangible Assets (Refer Note. 4)	295,307	369,133
Total	14,660,114	16,204,426

40 Impairment Losses

Particulars	Current Year	Previous Year
Impairment Losses on PPE, Investment Properties and Intangible Assets	-	-
i) Property, Plant and Equipment	-	-
ii) Investment Properties	-	-
iii) Intangible Assets	-	-
Impairment Losses on Financial Assets	-	-
i) Investment	-	-
ii) Loans	1,247,162	-
iii) Other Financial Assets	-	-
iv) Cash and Cash Equivalent	-	-
v) Others (to be Specified)	-	-
Impairment Losses on Other Assets	-	-
i) Reinsurance Assets	-	-
ii) Insurance Receivables	-	-
iii) Lease Receivables	-	-
iv) Others (to be Specified)	-	-
Total	1,247,162	-

Notes to Financial Statements (Continued...)

Fig.in NPR

41 Other Expenses

Particulars	Current Year	Previous Year
Rent Expenses	24,087,173	18,455,384
Electricity and Water	1,317,667	1,144,244
Repair & Maintenance	-	-
i) Building	-	-
ii) Vehicle	-	-
iii) Office Equipments	700	1,450
iv) Others	1,680,047	1,738,266
Telephone & Communication	5,014,319	6,276,937
Printing & Stationary	6,293,468	10,317,727
Office Consumable Expenses	2,147,962	1,998,605
Travelling Expenses	-	-
i) Domestic	4,630,981	7,354,702
ii) Foreign	2,084	-
Agent Training	699,835	13,736,378
Other Agent Expenses	83,556,826	34,239,625
Insurance Premium	346,887	309,134
Security Expenses	453,028	368,389
Legal and Consulting Expenses	4,633,048	2,868,367
Newspapers, Books and Periodicals	70,229	79,502
Advertisement & Promotion Expenses	7,831,649	2,110,294
Business Promotion	21,908,517	12,727,911
Guest Entertainment	198,575	34,334
Gift and Donations	48,790	61,320
Board Meeting Fees and Expenses	-	-
i) Meeting Allowances	615,000	515,000
ii) Other Allowances	678,501	725,428
Other Committee/ Sub-committee Expenses	-	-
i) Meeting Allowances	45,000	-
ii) Other Allowances	-	-
Annual General Meeting Expenses	-	-
Audit Related Expenses	-	-
i) Statutory Audit	310,750	226,000
ii) Tax Audit	-	-
iii) Long Form Audit Report	-	-
iv) Other Fees	-	-
v) Internal Audit	339,000	226,000
vi) Others	93,660	59,873
Bank Charges	25,834	156,535
Fee and Charges	1,309,623	251,753
Postage Charges	253,262	452,120
Medical Fee	1,805,764	1,320,395
Others (to be Specified)	-	-
i) Office Maintenance Expenses	2,332,773	2,297,620
ii) Fuel Expenses	3,145,780	3,114,814
iii) Electrical and Networking Expenses	2,003,199	1,477,738
iv) Other Miscellaneous Expenses	199,364	169,954
Total	178,079,295	124,815,800

42 Finance Cost

Particulars	Current Year	Previous Year
Unwinding of discount on Provisions	-	-
Unwinding of discount on Financial Liabilities at Amortised Costs	-	-
Interest Expenses - on Financial Liabilities at Amortised Costs	-	-
Interest Expenses - Lease	-	-
Others (to be Specified)	-	-
Total	-	-

Notes to Financial Statements (Continued...)

Fig.in NPR

43 Income Tax Expense

(a) Income Tax Expense

Particulars	Current Year	Previous Year
Current Tax		
i) Income Tax Expenses for the Year	-	-
ii) Income Tax Relating to Prior Periods	-	-
Deferred Tax For The Year	-	-
i) Originating and reversal of temporary differences	(934,120)	(957,615)
ii) Changes in tax rate	-	-
iii) Recognition of previously unrecognised tax losses	-	-
iv) Write-down or reversal	-	-
v) Others (to be Specified)	-	-
Income Tax Expense	(934,120)	(957,615)

(b) Reconciliation of Taxable Profit & Accounting Profit

Particulars	Current Year	Previous Year
Accounting Profit Before Tax	237,896,227	53,132,819
Applicable Tax Rate	25%	25%
Tax at the applicable rate on Accounting Profit	59,474,057	13,283,205
Add: Tax effect of expenses that are not deductible for tax purpose		
i) Net Claims Benefits	40,190,937	21,611,195
ii) Change in Insurance Contract Liabilities	218,283,074	213,823,629
iii) Foreign Exchange Loss	-	-
iv) Fine and Penalties	-	-
Less: Tax effect on exempt income and additional deduction		
i) Premium Income	(383,306,236)	(311,261,219)
ii) Share of Profit of an Associate	-	-
iii) Dividend Income	-	-
Less: Adjustments to Current Tax for Prior Periods		
i) FY	-	-
ii)		
Add/ (Less): Others		
i) Others	-	-
ii)		
Income Tax Expense	(65,358,168)	(62,543,191)
Effective Tax Rate	-27.47%	-117.71%

44 Employee Retirement Benefits

a) Post Employment Benefit - Defined Contribution Plans

For the year ended Ashadh 31, 2077 (July 15, 2020) the company has recognised an amount of NPR. 4,630,345.00 as an expenses under the defined contribution plans (Provident Fund) in the Statement of Profit or Loss.

b) Post Employment Benefit - Defined Benefit Plans

For Defined Benefit Plans, the cost of providing benefits is determined using the Projected Unit Credit Method, with Actuarial Valuations being carried out.

c) Total Expenses Recognised in the Statement of Profit or Loss

Particulars	Employee Benefit Plan (Gratuity)		Leave Encashment	
	Current Year	Previous Year	Current Year	Previous Year
Current service cost	3,019,646	2,387,128	6,686,398	3,590,495
Past service cost	-	-	-	-
Net interest cost	-	-	-	-
a. Interest expense on defined benefit obligation (DBO)	164,455	46,306	-	-
b. Interest (income) on plan assets	-	-	-	-
c. Total net interest cost	-	-	-	-
Defined benefit cost included in Statement of Profit or Loss	3,184,101	2,433,434	6,686,398	3,590,495

d) Remeasurement effects recognised in Statement of Other Comprehensive Income (OCI)

Particulars	Employee Benefit Plan (Gratuity)		Leave Encashment	
	Current Year	Previous Year	Current Year	Previous Year
a. Actuarial (gain)/ loss due to financial assumption changes in DBO	-	(638,381)	-	-
b. Actuarial (gain)/ loss due to experience on DBO	845,518	(511,129)	-	-
c. Return on plan assets (greater)/ less than discount rate	-	-	-	-
Total actuarial (gain)/ loss included in OCI	845,518	(1,149,510)	-	-

e) Total cost recognised in Comprehensive Income

Particulars	Employee Benefit Plan (Gratuity)		Leave Encashment	
	Current Year	Previous Year	Current Year	Previous Year
Cost recognised in Statement of Profit or Loss	3,184,101	2,433,434	6,686,398	3,590,495
Remeasurements effects recognised in OCI	845,518	(1,149,510)	-	-
Total cost recognised in Comprehensive Income	4,029,619	1,283,924	6,686,398	3,590,495

f) Change in Defined Benefit Obligation

Particulars	Employee Benefit Plan (Gratuity)		Leave Encashment	
	Current Year	Previous Year	Current Year	Previous Year
Defined benefit obligation as at the beginning of the year	2,055,693	771,769	5,298,740	1,708,245
Service cost	3,019,646	2,387,128	6,686,398	3,590,495
Interest cost	164,455	46,306	-	-
Benefit payments from plan assets	-	-	-	-
Actuarial (gain)/ loss - financial assumptions	-	-	-	-
Actuarial (gain)/ Loss - experience	845,518	(1,149,510)	-	-
Defined Benefit Obligation As At Year End	6,085,312	2,055,693	11,985,138	5,298,740

g) Change in Fair Value Of Plan Assets

Particulars	Employee Benefit Plan (Gratuity)		Leave Encashment	
	Current Year	Previous Year	Current Year	Previous Year
Fair value of plan assets at end of prior year	-	-	-	-
Interest Income	-	-	-	-
Expected return on plan assets	-	-	-	-
Employer contributions	-	-	-	-
Participant contributions	-	-	-	-
Benefit payments from plan assets	-	-	-	-
Transfer in/ transfer out	-	-	-	-
Actuarial gain/ (loss) on plan assets	-	-	-	-
Fair value of Plan Assets At End of Year	-	-	-	-

h) Net Defined Benefit Asset/(Liability)

Particulars	Employee Benefit Plan (Gratuity)		Leave Encashment	
	Current Year	Previous Year	Current Year	Previous Year
Defined Benefit Obligation	(6,085,312)	(2,055,693)	(11,985,138)	(5,298,740)
Fair Value of Plan Assets	-	-	-	-
(Surplus)/Deficit Recognised in Statement of Financial Position	(6,085,312)	(2,055,693)	(11,985,138)	(5,298,740)

i) Expected Company Contributions for the Next Year

The plan is unfunded, so the expected contribution for next year is nil.

j) Reconciliation of amounts in Statement of Financial Position

Particulars	Employee Benefit Plan (Gratuity)		Leave Encashment	
	Current Year	Previous Year	Current Year	Previous Year
Net defined benefit liability/(asset) at prior year end	2,055,693.00	771,769	5,298,740	1,708,245
Defined benefit cost included in Statement of Profit or Loss	3,184,101.00	2,433,434	6,686,398.00	3,590,495
Total remeasurements included in OCI	845,518.00	(1,149,510)	-	-
Acquisition/ divestment	-	-	-	-
Employer contributions	-	-	-	-
Net defined benefit liability/(asset)	6,085,312	2,055,693	11,985,138	5,298,740

k) Reconciliation of Statement of Other Comprehensive Income

Particulars	Employee Benefit Plan (Gratuity)		Leave Encashment	
	Current Year	Previous Year	Current Year	Previous Year
Cumulative OCI - (Income)/Loss, beginning of period	-	-	-	-
Total remeasurements included in OCI	845,518	(1,149,510)	-	-
Cumulative OCI - (Income)/Loss	845,518	(1,149,510)	-	-

l) Current/Non - Current Liability

Particulars	Employee Benefit Plan (Gratuity)		Leave Encashment	
	Current Year	Previous Year	Current Year	Previous Year
Current Liability	47,751	8,021	1,286,821	480,351
Non - Current Liability	6,037,561	2,047,672	10,698,317	4,818,389
Total	6,085,312	2,055,693	11,985,138	5,298,740

m) Expected Future Benefit Payments

Particulars	Employee Benefit Plan (Gratuity)		Leave Encashment	
	Current Year	Previous Year	Current Year	Previous Year
Within 1 year	47,751	8,021	1,286,781	-
Between 2-5 years	401,892	281,468	4,402,460	-
Between 6-10 years	2,781,735	1,430,080	6,059,809	-
Between 11-15 years	2,285,534	-	4,366,108	-
Above 15 years	22,373,875	-	11,730,015	-
Total	27,890,787	1,719,569	27,845,173	-

n) Plan assets

Particulars	Employee Benefit Plan (Gratuity)		Leave Encashment	
	Current Year (% Invested)	Previous Year (% Invested)	Current Year (% Invested)	Previous Year (% Invested)
Government Securities (Central and State)	-	-	-	-
Corporate Bonds (including Public Sector bonds)	-	-	-	-
Mutual Funds	-	-	-	-
Deposits	-	-	-	-
Cash and bank balances	-	-	-	-
Others (to be Specified)	-	-	-	-
Total	-	-	-	-

o) Sensitivity Analysis

Particulars	Employee Benefit Plan (Gratuity)		Leave Encashment	
	Current Year	Previous Year	Current Year	Previous Year
Effect in Defined Benefit Obligation Due to 1% Increase in Discount Rate	(870,585)	(240,647)	(885,682)	(366,472)
Effect in Defined Benefit Obligation Due to 1% Decrease in Discount Rate	1,069,859	288,910	1,024,928	420,953
Effect in Defined Benefit Obligation Due to 1% Increase in Salary Escalation Rate	1,103,946	297,989	1,056,583	433,887
Effect in Defined Benefit Obligation Due to 1% Decrease in Salary Escalation Rate	(908,502)	(251,276)	(925,545)	(383,041)
Effect in Defined Benefit Obligation Due to 1% Increase in Attrition Rate	(55,966)	71,734		16,854
Effect in Defined Benefit Obligation Due to 1% Decrease in Attrition Rate	54,502	90,850		(18,079)

p) Assumptions

Particulars	Employee Benefit Plan (Gratuity)	Leave Encashment
Discount Rate	8.00%	8.00%
Escalation Rate (Rate of Increase in Compensation Levels)	4.00%	4.00%
Attrition Rate (Employee Turnover)	1.75%	1.75%
Mortality Rate During Employment	Nepali Assured Lives Mortality Table, 2009	Nepali Assured Lives Mortality Table, 2009

Notes to Financial Statements (Continued...)

45 Insurance Risk

Insurance risk includes the risk of incurring higher claims costs than expected owing to the random nature of claims, frequency and severity and the risk of change in the legal or economic conditions of insurance or reinsurance cover. This may result in the insurer having either received too little premium for the risks it has agreed to underwrite and hence has not enough funds to invest and pay claims, or that claims are in excess of those expected.

The Company seeks to minimise insurance risk through a formalised reinsurance arrangement with an appropriate mix and spread of business between classes of business based on its overall strategy. This is complemented by observing formalised risk management policies.

The Company considers insurance risk to be a combination of the following components of risks:

- a) Product development
- b) Pricing
- c) Underwriting and
- d) Claims Handling
- e) Reinsurance
- f) Reserving

a) Product development:

The Company principally issues the following types of Life Insurance contracts:

- Endowment
- Anticipated Endowment
- Endowment Cum Whole Life
- Foreign Employment Term
- Other Term

The above risk exposure is mitigated by the diversification across a large portfolio of insurance contracts and geographical areas. The variability of risks is improved by careful selection and implementation of underwriting strategies, which are designed to ensure that risks are diversified in terms of type of risk and level of insured benefits.

Furthermore, strict claim review policies to assess all new and ongoing claims, regular detailed review of claims handling procedures and frequent investigation of possible fraudulent claims are put in place to reduce the risk exposure of the Company. The Company further enforces a policy of actively managing and promptly pursuing claims, in order to reduce its exposure to unpredictable future developments that can negatively impact the business.

b) Pricing:

The pricing of an insurance product involves the estimation of claims, operational and financing costs and the income arising from investing the premium received. The pricing process typically comprises collecting data on the underlying risks to be covered, determining the pricing assumptions and the base rate, setting the final premium rate, and monitoring the review of the appropriateness of pricing.

The Company collects adequate data to validate the reasonableness of the underlying assumptions used for pricing. The base rate represents the amount required to meet the value of anticipated benefits, expenses, and margins for risks and profit. Data primarily relates to the company's own historical experience and that of the industry where relevant. These may be supplemented by other internal and external data, and could include trends observed in claims costs and expenses.

Pricing is done by modelling all identified risks, using appropriate methodologies depending on the complexity of the risks and available data. Adequate buffers are kept in the premiums to cushion against the risk that actual experience may turn out to be worse than expected.

c) Underwriting:

The Company's underwriting process is governed by the by the internal underwriting procedures. Some of the actions undertaken to mitigate underwriting risks are detailed below:

- i) Investments are made on the training and development of underwriting and claims management staff, including those attached to the distribution network.
- ii) Application of Four-Eye principle on underwriting process.
- iii) Pre-underwriting inspections are made on new business over a predetermined threshold to evaluate risk prior to acceptance.
- iv) Post-underwriting reviews are conducted to ensure that set guidelines have been observed.
- v) Adequate reinsurance arrangements are in place and reviews are undertaken to ensure the adequacy of these covers.

d) Claims handling:

The Company considers insurance claim risk to be a combination of the following components of risks:

- i) Mortality Risk – risk of loss arising due to policyholder death experience being different than expected
- ii) Longevity Risk – risk of loss arising due to the annuitant living longer than expected
- iii) Investment Return Risk – risk of loss arising from actual returns being different than expected
- iv) Expense Risk – risk of loss arising from expense experience being different than expected
- v) Policyholder Decision Risk – risk of loss arising due to policyholder experiences (lapses and surrenders) being different than expected

Notes to Financial Statements (Continued...)

Assumptions

The assumptions that have the greatest effect on the statement of financial position and statement of profit or loss of the Company are listed below:

Particulars	Current Year				Previous Year			
	Mortality Rates	Investment Return	Lapse and Surrender Rate	Discount Rate	Mortality Rates	Investment Return	Lapse and Surrender Rate	Discount Rate
Life Insurance	100%	6%	21.80%	6%	100%	6%	10.77%	6%

Sensitivities

The life insurance claim liabilities are sensitive to the key assumptions as mentioned in the table below.

The following analysis is performed for reasonably possible movements in key assumptions with all other assumptions held constant, showing the impact on gross and net liabilities, profit before tax and profit after tax. The correlation of assumptions will have a significant effect in determining the ultimate claims liabilities, but to demonstrate the impact due to changes in assumptions, assumptions had to be changed on an individual basis.

Particulars	Current Year					Previous Year				
	Changes in Assumptions	Increase/ (Decrease) on Gross Liabilities	Increase/ (Decrease) on Net Liabilities	Increase/ (Decrease) - Profit Before Tax	Increase/ (Decrease) - Profit After Tax	Increase/ (Decrease) on Gross Liabilities	Increase/ (Decrease) on Net Liabilities	Increase/ (Decrease) - Profit Before Tax	Increase/ (Decrease) - Profit After Tax	
Mortality Rate	+ 50%		200,678,397	(200,678,397)	(200,678,397)					
Longevity	+ 10%			-	-					
Investment Return	+ 1%			-	-					
Expense	+ 10%			-	-					
Lapse and Surrender Rate	+ 10%			-	-					
Discount Rate	+ 1%		(122,236,845)	122,236,845	122,236,845					
Mortality Rate	-50%		(188,064,348)	188,064,348	188,064,348					
Longevity	-10%			-	-					
Investment Return	-1%			-	-					
Expense	-10%			-	-					
Lapse and Surrender Rate	- 10%			-	-					
Discount Rate	-1%		152,486,538	(152,486,538)	(152,486,538)					

e) Reinsurance

The Company purchases reinsurance as part of its risks mitigation programme. Premium ceded to the reinsurers is in accordance with the terms of the programmes already agreed based on the risks written by the insurance companies.

Recoveries from reinsurers on claims are based on the cession made in respect of each risk and is estimated in a manner consistent with the outstanding claims provisions made for the loss. Although we mitigate our exposures through prudent reinsurance arrangements, the obligation to meet claims emanating from policy holders rests with the Company. Default of reinsurers does not negate this obligation and in that respect the Company carries a credit risk up to the extent ceded to each reinsurer

f) Reserving

Insurance Contract Liabilities are created to cover this risk based on the actuarial valuation report.

The table below sets out the concentration of risk associated with above mentioned products. Risk as at year end has been measured as insurance contract liabilities and disclosed as below:

Particulars	Current Year				Previous Year			
	Gross Insurance Liabilities	Reinsurance Assets	Net Liabilities	Gross Insurance Liabilities	Reinsurance Assets	Net Liabilities		
Endowment	1,135,053,076	138,088	1,134,914,988	533,283,834	-	533,283,834		
Anticipated Endowment	99,181,045	5,360	99,175,685	6,023,965	-	6,023,965		
Endowment Cum Whole Life	264,147,310	-	264,147,310	180,522,540	-	180,522,540		
Foreign Employment Term	242,707,874	476,522	242,231,352	238,721,462	-	238,721,462		
Other Term	305,307,604	146,963	305,160,641	213,945,879	-	213,945,879		
Special Term	-	-	-	-	-	-		
Total	2,046,396,909	766,932	2,045,629,977	1,172,497,679	-	1,172,497,679		

Notes to Financial Statements (Continued...)

46 Fair Value Measurements

(i) Financial Instruments by Category & Hierarchy

This section explains the judgements and estimates made in determining the Fair Values of the Financial Instruments that are (a) recognised and measured at fair value and (b) measured at Amortised Cost and for which Fair Values are disclosed in the Financial Statements.

To provide an indication about the reliability of the inputs used in determining Fair Value, the Company has classified its financial instruments into Three Levels prescribed as per applicable NFRS.

Particulars	Level	Current Year			Previous Year		
		FVTPL	FVOCI	Amortised Cost	FVTPL	FVOCI	Amortised Cost
Investments							
i) Investment in Equity Instruments	1	-	52,182,295		-		
ii) Investment in Mutual Funds	2		-			-	
iii) Investment in Preference Shares of Bank and Financial Institutions							
iv) Investment in Debentures	1			471,105,000			195,000,000
v) Investment in Bonds (Nepal Government/ NRB/ Guaranteed by Nepal Government)	3			-			-
vi) Fixed Deposits	3			3,027,050,000			2,412,500,000
vii) Others (to be specified)							
Loans	3			32,680,169			7,594,730
Other Financial Assets	3			51,962,777			12,383,404
Cash and Cash Equivalents	3			233,505,934			157,573,410
Total Financial Assets		-	52,182,295	3,816,303,880	-	-	2,785,051,544
Borrowings							
Other Financial Liabilities	3			150,745,837			150,745,837
Total Financial Liabilities		-	-	150,745,837	-	-	150,745,837

Level 1: Level 1 Hierarchy includes Financial Instruments measured using Quoted Prices.

Level 2: Fair Value of Financial Instruments that are not traded in an active market is determined using valuation techniques which maximises the use of observable market data and rely as little as possible on entity-specific estimates. If all significant inputs required to determine Fair Value of an instrument are observable, the instrument is included in Level 2.

Level 3: If one or more of the significant inputs is not based on observable market data, the instrument is included in Level 3.

There is no transfer of Financial Instruments between different levels as mentioned above during the year.

(ii) Valuation Technique Used to Determine Fair Value

- Use of quoted market prices or dealer quotes for similar instruments
- Fair Value of remaining financial instruments is determined using discounted cash flow analysis

(iii) Valuation Process

The finance and accounts department of the Company performs the valuation of financial assets and liabilities required for financial reporting purposes. Discussion on valuation processes and results are held at least once in a year.

The main level 3 inputs are derived and evaluated as follows:

- Discount rate is arrived at considering the internal and external factors.
- Discounting has been applied where assets and liabilities are non-current, and the impact of the discounting is material

(iv) Fair Value of Financial Assets and Liabilities Measured at Amortised Cost

Particulars	Current Year		Previous Year	
	Carrying Amount	Fair Value	Carrying Amount	Fair Value
Investments				
i) Investment in Preference Shares of Bank and Financial Institutions				
ii) Investment in Debentures	471,105,000	471,105,000	195,000,000	195,000,000
iii) Investment in Bonds (Nepal Government/ NRB/ Guaranteed by Nepal Government)	-		-	-
iv) Fixed Deposit	3,027,050,000	3,027,050,000	2,412,500,000	2,412,500,000
v) Others (to be Specified)				
Loans				
i) Loan to Associates	-	-	-	-
ii) Loan to Employees	10,142,107	10,142,107	1,829,750	1,829,750
iii) Loan to Agent	11,549,190	10,302,028	4,903,812	4,903,812
iv) Loan to Policyholders	12,236,033	12,236,033	861,168	861,168
v) Others (to be Specified)				
Other Financial Assets	51,962,777	51,962,777	12,383,404	12,383,404
Total Financial Assets at Amortised Cost	3,584,045,108	3,582,797,946	2,627,478,134	2,627,478,134
Borrowings				
i) Bond	-		-	
ii) Debenture	-		-	
iii) Term Loan - Bank and Financial Institution	-		-	
iv) Bank Overdraft	-		-	
v) Others (to be Specified)	-		-	
Other Financial Liabilities	150,745,837	150,745,837	110,138,490	110,138,490
Total Financial Liabilities at Amortised Cost	150,745,837	150,745,837	110,138,490	110,138,490

The fair values of the above financial instruments measured at amortised cost are calculated based on cash flows discounted using current discount rate.

The carrying amounts of cash and cash equivalents are considered to be the same as their fair values, due to their short-term nature.

Notes to Financial Statements (Continued...)

47 Financial Risk Management

The Company's activities expose it to Credit Risk, Liquidity Risk & Market Risk.

i) Credit Risk

Credit risk is the risk of financial loss as a result of the default or failure of third parties to meet their payment obligations to the Company. Thus, for an insurance contract, credit risk includes the risk that an insurer incurs a financial loss because a reinsurer defaults on its obligations under the reinsurance contract.

The following policies and procedures are in place to mitigate the Company's exposure to credit risk:

- Company has credit risk policy which sets out the assessment and determination of what constitutes credit risk for the Company. Compliance with the policy is monitored and exposures and breaches are reported to the Company's risk committee. The policy is regularly reviewed for pertinence and for changes in the risk environment.
- Reinsurance is placed with counterparties that have a good credit rating and concentration of risk is avoided by entering into agreement with more than one party. At each reporting date, management performs an assessment of creditworthiness of reinsurers and updates the reinsurance purchase strategy, ascertaining suitable allowance for impairment.
- The company deals with only creditworthy counterparties and obtains sufficient collateral where appropriate, as a means of mitigating the risk of financial loss from defaults.

Expected Credit Losses for Financial Assets at Amortised Costs as at Ashadh 31, 2077

Particulars	Asset Group	Gross Carrying Amount	Expected probability of Default	Expected Credit Losses	Carrying Amount After Provision
Credit Risk has not significantly increased since initial recognition	i) Investment in Equity	-	-	-	-
	iv) Investment in Debentures	471,105,000	-	-	471,105,000
	vi) Fixed Deposits	3,027,050,000	-	-	3,027,050,000
	Loans	33,927,331	1,247,162	-	32,680,169
	Other Financial Assets	51,962,777	-	-	51,962,777
Credit Risk has significantly increased and not credit impaired	Loss allowance measured at life-time expected credit losses				
Credit Risk has significantly increased and credit impaired					

Expected Credit Losses for Financial Assets at Amortised Costs as at Ashadh 31, 2076

Particulars	Asset Group	Gross Carrying Amount	Expected probability of Default	Expected Credit Losses	Carrying Amount After Provision
Credit Risk has not significantly increased since initial recognition	i) Investment in Equity	-	-	-	-
	iv) Investment in Debentures	195,000,000	-	-	195,000,000
	vi) Fixed Deposits	2,412,500,000	-	-	2,412,500,000
	Loans	7,594,730	-	-	7,594,730
	Other Financial Assets	12,383,404	-	-	12,383,404
Credit Risk has significantly increased and not credit impaired	Loss allowance measured at life-time expected credit losses				
Credit Risk has significantly increased and credit impaired					

Reconciliation of Loss Allowance Provision

Particulars	Measured at 12 months expected credit losses	Measured at life-time expected credit losses	
		Credit Risk has significantly increased and not credit impaired	Credit Risk has significantly increased and credit impaired
Loss Allowance on Ashadh 31, 2076	-	-	-
Changes in loss allowances	-	-	-
Write-offs	-	-	-
Recoveries	-	-	-
Loss Allowance on Ashadh 31, 2077	-	-	-

ii) Liquidity Risk

Liquidity risk is the risk that an entity will encounter difficulty in meeting obligations associated with financial liabilities that are settled by delivering cash or another financial asset. In respect of catastrophic events there is also a liquidity risk associated with the timing differences between gross cash out-flows and expected reinsurance recoveries.

Maturity of Financial Liabilities:

The table below summarises the Company's Financial Liabilities into Relevant Maturity Groupings based on their Contractual Maturities for all Financial Liabilities.

Particulars	Current Year			Previous Year		
	Upto 1 Year	1 Year to 5 Year	More than 5 Year	Upto 1 Year	1 Year to 5 Year	More than 5 Year
Borrowings	-	-	-	-	-	-
Other Financial Liabilities	150,745,837	-	-	110,138,490	-	-
Total Financial Liabilities	150,745,837	-	-	110,138,490	-	-

Notes to Financial Statements (Continued...)

iii) Market Risk

a1) Foreign Currency Risk Exposure

Foreign exchange risk is the potential for the Company to experience volatility in the value of its assets, liabilities and solvency and to suffer actual financial losses as a result of changes in value between the currencies of its assets and liabilities and its reporting currency. The Company does not maintain foreign currency denominated assets in its investment portfolios and as such is not exposed to foreign exchange risk related to investments.

The Company has no significant concentration of currency risk. The amount with reinsurer is settled in Nepali Rupee.

b1) Interest Rate Risk

Interest rate risk is the risk that the fair value or future cash flows of a financial instrument will fluctuate because of changes in market interest rates.

The major interest rate risk that the Company is exposed to is the discount rate for determining insurance liabilities.

b2) Interest Rate Sensitivity

Profit or Loss is sensitive to changes in Interest Rate for Borrowings. A change in Market Interest Level by 1% which is reasonably possible based on Management's Assessment would have the following effect on the Profit After Tax.

Particulars	Current Year	Previous Year
Interest Rate - Increase By 1%*	-	-
Interest Rate - Decrease By 1%*	-	-

* Holding all other Variable Constant

c1) Equity Price Risk

Equity price risk is the risk that the fair value or future cash flows of a financial instrument will fluctuate because of changes in equity prices (other than those arising from interest rate risk or currency risk), whether those changes are caused by factors specific to the individual financial instrument or its issuer, or by factors affecting all similar financial instruments traded in the market.

The Company has invested in equity securities and the exposure is equity securities price risk from investments held by the Company and classified in the statement of financial position as fair value through OCI.

b2) Sensitivity

The table below summarises the impact of increase/decrease of the index in the Company's equity and impact on OCI for the period. The analysis is based on the assumption that the equity index had increased/ decreased by 1% with all other variables held constant, and that all the Company's equity instruments moved in line with the index.

Particulars	Current Year	Previous Year
Interest Rate - Increase By 1%*		
Interest Rate - Decrease By 1%*		

* Other components of equity would increase/decrease as a result of gains/ (losses) on equity securities classified as fair value through other comprehensive income.

48 Operational Risk

Operational Risk is the risk of direct or indirect loss, or damaged reputation resulting from inadequate or failed internal processes, people and systems or external events. When controls fail to perform, operational risks can cause damage to reputation, have legal or regulatory implications or can lead to financial loss. The Company cannot expect to eliminate all operational risks, but by initiating a rigorous control framework and by monitoring and responding to potential risks, the Company is able to manage the risks. Controls include effective segregation of duties, access controls, authorisation and reconciliation procedures, staff education and assessment processes, including the use of internal audit. Business risks such as changes in environment, technology and the industry are monitored through the Company's strategic planning and budgeting process.

49 Capital Management

The Company's objectives when managing Capital are to:

- Safeguard their ability to continue as a going concern so that they can continue to provide returns for shareholders and benefits for other stakeholders, and
- Maintain an optimal capital structure to reduce the cost of capital.

In order to maintain or adjust the capital structure, the Company may adjust the amount of dividends paid to shareholders, return capital to shareholders or issue new shares.

Regulatory minimum paid up capital

Life insurance companies were required by the Directive of Insurance Board to attain a stipulated minimum paid up capital of NPR 2 billion by mid-July 2018. As on the reporting date, the company's paid up capital is NPR 1,400,000,000.00

Dividend

Particulars	Current Year	Previous Year
(i) Dividends recognised		
Final dividend for the year ended Ashadh 31, 2076 of NPR/- (Ashadh 31, 2076 - NPR/-) per fully paid share	-	-
(ii) Dividends not recognised at the end of the reporting period		
In addition to the above dividends, since the year ended the directors have recommended the payment of a final dividend of NPR/- per fully paid equity share (Ashadh 31, 2076 - NPR /-). This proposed dividend is subject to the approval of shareholders in the ensuing annual general meeting	-	-

50 Earnings Per Share

Particulars	Current Year	Previous Year
Profit For the Year used for Calculating Basic Earning per Share	238,830,347	54,090,433
Add: Interest saving on Convertible Bonds		
Profit For the Year used for Calculating Diluted Earning per Share	238,830,347	54,090,433
Weighted Average Number of Equity Shares Outstanding During the Year For Basic Earning per Share	14,000,000	14,000,000
Adjustments for calculation of Diluted Earning per Share:		
i) Dilutive Shares		
ii) Options		
iii) Convertible Bonds		
Weighted Average Number of Equity Shares Outstanding During the Year for Diluted Earning Per Share	14,000,000	14,000,000
Nominal Value of Equity Shares	100	100
Basic Earnings Per Share	17	4
Diluted Earnings Per Share	17	4

Notes to Financial Statements (Continued...)

51 Operating Segment

Segment information is presented in respect of the Company's business segments. Management of the Company has identified portfolio as business segment and the Company's internal reporting structure is also based on portfolio. Performance is measured based on segment profit as management believes that it is most relevant in evaluating the results of segment relative to other entities that operate within these industries.

Segment asset is disclosed below based on total of all asset for each business segment.

The Company operates predominantly in Nepal and accordingly, the Management of the Company is of the view that the financial information by geographical segments of the Company's operation is not necessary to be presented.

Business Segments of the Company's are:

- Endowment
- Anticipated Endowment
- Endowment Cum Whole Life
- Whole Life
- Foreign Employment Term
- Other Term
- Special Term

a) Segmental Information for the year ended Ashadh 31, 2077 (July 15, 2020)

Particulars	Endowment	Anticipated Endowment	Endowment Cum Whole Life	Whole Life	Foreign Employment Term	Other Term	Special Term	Others (to be Specified)	Inter Segment Elimination	Total
Income:										
Gross Earned Premiums	645,329,425	153,104,742	98,541,153	-	130,185,358	594,747,954	-	-	-	1,621,908,632
Premiums Ceded	(12,809,565)	(4,510,934)	(2,049,440)	-	(18,225,950)	(51,087,798)	-	-	-	(88,683,687)
Inter-Segment Revenue										-
Net Earned Premiums	632,519,860	148,593,809	96,491,713	-	111,959,408	543,660,156	-	-	-	1,533,224,945
Commission Income	1,106,722	32,468	450,744							1,589,934
Investment Income	86,900,644	9,693,781	21,652,118	-	28,202,156	47,617,497	-	-	-	194,066,195
Net Gains/ (Losses) on Fair Value Changes	-	-	-	-	-	-	-	-	-	-
Net Realised Gains/ (Losses)	377,911	42,419	94,566	-	123,411	208,371	-	-	-	846,678
Other Income	2,854	320	714	-	7,824,443	1,574				7,829,906
Total Segmental Income	720,907,992	158,362,797	118,689,855	-	148,109,418	591,487,597	-	-	-	1,737,557,659
Expenses:										
Gross Benefits and Claims Paid	45,934,090	19,704	220,113	-	64,392,831	220,259,766	-	-	-	330,826,504
Claims Ceded	(41,050,422)	-	(42,000)	-	(45,117,634)	(83,852,699)	-	-	-	(170,062,756)
Gross Change in Contract Liabilities	601,769,242	93,157,080	83,624,770	-	3,986,412	91,361,725	-	-	-	873,899,230
Change in Contract Liabilities Ceded to Reinsurers	(138,088)	(5,360)	-	-	(476,522)	(146,963)	-	-	-	(766,932)
Net Benefits and Claims Paid	606,514,822	93,171,424	83,802,883	-	22,785,087	227,621,830	-	-	-	1,033,896,046
Commission Expenses	119,289,181	36,212,622	17,192,301	-	-	44,886,427	-	-	-	217,580,531
Service Fees	6,325,199	1,485,938	964,917	-	1,119,594	5,436,602	-	-	-	15,332,249
Employee Benefits Expenses	68,497,204	15,033,124	10,717,774	-	13,559,103	48,694,463	-	-	-	156,501,669
Depreciation and Amortization Expenses	5,738,400	1,259,410	897,889	-	1,135,923	4,079,412	-	-	-	13,111,033
Impairment Losses	861,482	261,520	124,159	-	-	-	-	-	-	1,247,162
Other Expenses	70,043,165	15,858,496	10,842,154	-	13,658,363	49,050,933	-	-	-	159,453,111
Finance Cost										-
Total Segmental Expenses	877,269,454	163,282,535	124,542,077	-	52,258,071	379,769,667	-	-	-	1,597,121,803
Total Segmental Results	(156,361,462)	(4,919,738)	(5,852,223)	-	95,851,347	211,717,931	-	-	-	140,435,856
Segment Assets	18,247,290	2,529,616	1,904,603	-	476,522	146,963				23,304,994
Segment Liabilities	1,140,644,118	101,149,950	265,041,837	-	250,663,027	327,606,099				2,085,105,031

b) Segmental Information for the year ended Ashadh 31, 2076 (July 16, 2019)

Particulars	Endowment	Anticipated Endowment	Endowment Cum Whole Life	Whole Life	Foreign Employment Term	Other Term	Special Term	Others (to be Specified)	Inter Segment Elimination	Total
Income:										
Gross Earned Premiums	569,846,463	3,704,995	146,662,871	-	215,007,828	435,712,793				1,370,934,951
Premiums Ceded	(10,275,093)	(77,988)	(2,377,380)	-	(71,545,038)	(41,614,575)				(125,890,075)
Inter-Segment Revenue										-
Net Earned Premiums	559,571,370	3,627,007	144,285,491	-	143,462,790	394,098,218	-	-	-	1,245,044,875
Commission Income	139,485	9,800	42,728							192,013
Investment Income	40,413,810	384,044	12,150,786	-	21,783,770	28,793,448	-	-	-	103,525,858
Net Gains/ (Losses) on Fair Value Changes	-	-	-	-	-	-	-	-	-	-
Net Realised Gains/ (Losses)	8,354	79	2,514	-	4,507	5,957				21,412
Other Income	-	-	-	-	-	-				-
Total Income	600,133,019	4,020,930	156,481,518	-	165,251,067	422,897,623	-	-	-	1,348,784,158
Expenses:										
Gross Benefits and Claims Paid	2,592,467	-	1,200,000	-	50,476,124	73,688,046				127,956,637
Claims Ceded	(383,468)	-	(170,000)	-	(15,085,449)	(25,872,940)				(41,511,857)
Gross Change in Contract Liabilities	463,981,708	4,165,848	140,144,523	-	78,721,462	168,280,974				855,294,514
Change in Contract Liabilities Ceded to Reinsurers										-
Net Benefits and Claims Paid	466,190,707	4,165,848	141,174,523	-	114,112,136	216,096,080	-	-	-	941,739,294
Commission Expenses	125,871,863	752,324	33,260,291	-	-	35,569,762				195,454,240
Service Fees	5,595,714	36,270	1,442,855	-	1,434,628	3,940,982				12,450,449
Employee Benefits Expenses	23,172,199	220,381	6,972,658	-	12,500,491	16,522,954				59,388,684
Depreciation and Amortization Expenses	2,831,593	26,930	852,044	-	1,527,533	2,019,070				7,257,171
Impairment Losses	-	-	-	-	-	-				-
Other Expenses	22,649,507	210,796	6,738,666	-	11,641,471	15,387,515				56,627,955
Finance Cost										-
Total Expenses	646,311,583	5,412,549	190,441,037	-	141,216,260	289,536,363	-	-	-	1,272,917,792
Total Segmental Results	(46,178,563)	(1,391,619)	(33,959,519)	-	24,034,807	133,361,260	-	-	-	75,866,366
Segment Assets	4,721,780	23,075	1,020,125	-	-	-	-	-	-	5,764,980
Segment Liabilities	539,881,770	6,074,043	182,049,125	-	292,928,820	240,667,809	-	-	-	1,261,601,567

Notes to Financial Statements (Continued...)

52 Related Party Disclosure

(a) Identify Related Parties

Holding Company:

Subsidiaries:

Associates:

Fellow Subsidiaries:

Key Management Personnel:

Mr. Udaya Nepali Shrestha	Chairperson
Mr. Indra Prasad Sharma	Director
Prof. Dr. Prakash Bhattarai	Director
Mr. Gaurav Agarwal	Director
Mr. Shreeram Dhakal	Director
Mrs. Anju Pandey Pant	Director
Mr. Narayan Babu Lohani	CEO
Mr. Agam Mukhia	DCEO

(b) Key Management Personnel Compensation:

Particulars	Current Year	Previous Year
Short-term employee benefits	11,027,939	9,702,339
Post-employment benefits		
Other long-term benefits		
Termination benefits		
Total	11,027,939	9,702,339

Payment to Chief Executive Officer (CEO)

Particulars	Current Year	Previous Year
Annual salary and allowances	7,491,579	6,730,259
Performance based allowances		
i) Employee Bonus		
ii) Benefits as per prevailing provisions		
iii) Incentives		
Insurance related benefits		
i) Life Insurance		
ii) Accident Insurance		
iii) Health Insurance (including family members)		
Total	7,491,579	6,730,259

Payment to Deputy Chief Executive Officer (DCEO)

Particulars	Current Year	Previous Year
Annual salary and allowances	3,536,360	2,972,080
Performance based allowances		
i) Employee Bonus		
ii) Benefits as per prevailing provisions		
iii) Incentives		
Insurance related benefits		
i) Life Insurance		
ii) Accident Insurance		
iii) Health Insurance (including family members)		
Total	3,536,360	2,972,080

Notes to Financial Statements (Continued...)

(c) Related Party Transactions:

Particulars	Holding Company	Subsidiaries	Associates	Fellow Subsidiaries	Key Managerial Personnel	Total
Premium Earned						
For The Year Ended Ashadh 31, 2077 (July 15, 2020)						
For The Year Ended Ashadh 31, 2076 (July 16, 2019)						
Commission Income						
For The Year Ended Ashadh 31, 2077 (July 15, 2020)						
For The Year Ended Ashadh 31, 2076 (July 16, 2019)						
Rental Income						
For The Year Ended Ashadh 31, 2077 (July 15, 2020)						
For The Year Ended Ashadh 31, 2076 (July 16, 2019)						
Interest Income						
For The Year Ended Ashadh 31, 2077 (July 15, 2020)						
For The Year Ended Ashadh 31, 2076 (July 16, 2019)						
Sale of Property, Plant & Equipment						
For The Year Ended Ashadh 31, 2077 (July 15, 2020)						
For The Year Ended Ashadh 31, 2076 (July 16, 2019)						
Purchase of Property, Plant & Equipment						
For The Year Ended Ashadh 31, 2077 (July 15, 2020)						
For The Year Ended Ashadh 31, 2076 (July 16, 2019)						
Premium Paid						
For The Year Ended Ashadh 31, 2077 (July 15, 2020)						
For The Year Ended Ashadh 31, 2076 (July 16, 2019)						
Commission Expenses						
For The Year Ended Ashadh 31, 2077 (July 15, 2020)						
For The Year Ended Ashadh 31, 2076 (July 16, 2019)						
Dividend						
For The Year Ended Ashadh 31, 2077 (July 15, 2020)						
For The Year Ended Ashadh 31, 2076 (July 16, 2019)						
Meeting Fees						
For The Year Ended Ashadh 31, 2077 (July 15, 2020)					1,338,501	
For The Year Ended Ashadh 31, 2076 (July 16, 2019)					1,240,428	
Allowances to Directors						
For The Year Ended Ashadh 31, 2077 (July 15, 2020)						
For The Year Ended Ashadh 31, 2076 (July 16, 2019)						
Others (to be specified)						
For The Year Ended Ashadh 31, 2077 (July 15, 2020)						
For The Year Ended Ashadh 31, 2076 (July 16, 2019)						

(d) Related Party Balances:

Particulars	Holding Company	Subsidiaries	Associates	Fellow Subsidiaries	Key Managerial Personnel	Total
Receivables including Reinsurance Receivables						
As at Ashadh 31, 2077 (July 15, 2020)						
As at Ashadh 31, 2076 (July 16, 2019)						
Other Receivables (to be Specified)						
As at Ashadh 31, 2077 (July 15, 2020)						
As at Ashadh 31, 2076 (July 16, 2019)						
Payables including Reinsurance Payables						
As at Ashadh 31, 2077 (July 15, 2020)						
As at Ashadh 31, 2076 (July 16, 2019)						
BOD Meeting Fees Payable						
As at Ashadh 31, 2077 (July 15, 2020)					46,750	
As at Ashadh 31, 2076 (July 16, 2019)					30,600	

Notes to Financial Statements (Continued...)

e) Reconciliation of Segmental Profit with Statement of Profit or Loss

Particulars	Current Year	Previous Year
Segmental Profit	140,435,856	75,866,366
Less: Depreciation and Amortization	(1,549,081)	(8,947,255)
Less: Non-cash expenses other than Depreciation and Amortization		
Less: Unallocable Corporate Expenditures	(37,117,004)	(141,407,244)
Add: Unallocable Other Income	136,126,455	127,620,952
Less: Finance Cost		
Profit Before Tax	237,896,226	53,132,819

f) Reconciliation of Assets

Particulars	Current Year	Previous Year
Segment Assets	23,304,994	5,764,980
Intangible Assets	1,265,978	1,476,534
Property, Plant and Equipment	66,522,929	68,570,813
Investment Properties	-	-
Deferred Tax Assets	1,744,693	241,800
Investment in Subsidiaries	-	-
Investment in Associates	-	-
Investments	3,550,337,295	2,627,195,301
Loans	10,142,107	1,829,750
Current Tax Assets (Net)	94,260,165	52,294,842
Other Assets	13,661,243	10,895,062
Other Financial Assets	51,962,777	12,383,404
Cash and Cash Equivalents	233,505,934	157,573,410
Total Assets	4,046,708,114	2,938,225,896

g) Reconciliation of Liabilities

Particulars	Current Year	Previous Year
Segment Liabilities	2,085,105,031	1,261,601,567
Provisions	18,033,759	7,354,433
Deferred Tax Liabilities	-	-
Current Tax Liabilities (Net)	-	-
Other Financial Liabilities	150,745,837	110,138,490
Other Liabilities	66,410,041	69,841,988
Total Liabilities	2,320,294,668	1,448,936,478

Notes to Financial Statements (Continued...)

53 Leases

(a) Leases as Lessee

(i) Operating Leases:

The Company has various operating leases ranging from One year to ten years for office space and parking lot . There are not any non-cancellable Lease. The leases are renewable by mutual consent and contain escalation clause. Rental expenses for operating leases recognised in the Statement of Profit and Loss for the year is NPR 24,087,173.00 (Ashadh 31, 2077/ July 15, 2020).

(ii) Finance Lease:

The Company does not holds any assets under finance leases.

(b) Leases as Lessor

(i) Operating Lease:

The Company has not leased out any office spaces. Hence there were no any rental income received during the year in respect of operating lease as on Ashadh 31, 2077/ July 15, 2020.

(ii) Finance Lease:

The Company has not let out any assets under finance leases.

54 Capital Commitments

Estimated amount of contracts remaining to be executed in capital accounts and not provided for

Particulars	Current Year	Previous Year
Property, Plant and Equipment		
Investment Properties		
Intangible Assets		
Total	-	-

55 Contingent Liabilities

Estimated amount of contracts remaining to be executed in capital accounts and not provided for (net of advances)

Particulars	Current Year	Previous Year
Claims against Company not acknowledged as debts	-	-
a) Income Tax	-	-
b) Indirect Taxes	-	-
c) Others (to be Specified)	-	-
Total	-	-

56 Events occurring after Balance Sheet

57 Assets Pledged as Security (only if pledged)

The carrying amount of assets pledged as security are:

Particulars	Current Year	Previous Year
Reinsurance Receivables	-	-
Investments in equity	-	-
Fixed Deposits	-	-
Property, plant and equipment	-	-
Others (to be Specified)	-	-
Total	-	-

58 Miscellaneous

(i) All amounts are in Nepalese Rupees unless otherwise stated.

(ii) All figures are in the Nearest Rupee & Rounded off.

59 Others

(i) Previous year's figure have been restated / rearranged wherever necessary

Reliable Nepal Life Insurance Limited

Annexure II

Minimum Disclosure in Management Report

(Year Ended Upto Ashadh 31, 2077)

A Information related to Life Insurer

Under this title following matters shall be disclosed

- 1 Date of establishment: 2064/08/18
- 2 Insurer licence date: 2074/04/18
- 3 Insurance business type, nature: Life Insurance
- 4 Date of commencement of business: 2074/05/15
- 5 Other matters which insurer wish to include: N/A

B Insurer's Board of Directors shall approve following matters

- 1 Validity of license issued by Beema Samiti to carry insurance business
License has been duly renewed from Beema Samiti complying the provisions of Insurance Act, 2049 and underlying regulation
- 2 Tax, service charges, fine and penalties to be paid under laws & regulation whether paid or not
Taxes, service charges, fines and penalties have been duly paid and no arrears are
- 3 Share structure of the insurer, changes if any in line with prevailing laws & regulation left.
Share structure has not been changed during the fiscal year.
- 4 Whether solvency ratio as prescribed by Beema Samiti is maintained or not
The solvency ratio prescribed by Beema Samiti is maintained.
- 5 a) Statement regarding assets that financial amount contained in SOFP are not overstated than it's fair value.
Assets disclosed in SOFP are not overstated than their fair values
b) Measurement basis of the assets recognized in financial statements.
Measurement of assets is done under Historical Cost less related depreciation
- 6 Declaration on investment made by insurer that are in line with prevailing laws. If not reason to be disclosed.
Investments are made in compliance with the prevailing laws
- 7 Number of claim settled within the year and outstanding claim number and time frame to settle the outstanding claim.
The number of death claims settled within the year was 3,340 and the outstanding death claim was 11 and all claims were settled within the stipulated time.
Declaration on compliance with the provision of Insurance Act 2049, Insurance Regulation 2049, Company Act
- 8 2063, NFRSs and other prevailing laws & regulation to which insurer shall adhere to and any non compliance with reasons thereof.
The provisions of Insurance Act, 2049, Insurance Regulation 2049, Company Act, 2063, NFRSs and other prevailing laws and regulations have been duly adhered to.
- 9 Declaration that the appropriate accounting policy has been consistently adopted.
Appropriate accounting policies have been consistently adopted.
- 10 Declaration on Financial Statements as at Reporting Date that the insurer's Financial Position and Financial Performance are presented true & fairly.
The insurer's Financial Position and Financial Performance are presented true & fairly as at Reporting Date.
- 11 Declaration that Board of Directors have implemented adequate and appropriate provision to safeguard the assets and for identification and mitigation against losses due to fraud, embezzlement and irregularities.
Board of Directors have implemented adequate and appropriate provision to safeguard the assets and for identification and mitigation against losses due to fraud, embezzlement and irregularities
- 12 Declaration that Financial Statements have been prepared based on going concern basis.
Financial Statements have been prepared based on going concern basis.
- 13 Declaration that the internal control system is commensurate with the size, nature & volume of the insurer's business.
The internal control system is commensurate with the size, nature & volume of the insurer's business
Declaration that the insurer has not conducted any transactions contrary to Insurance Act, 2049, Companies Act,
- 14 2063, related regulations and directions with any person, firm, company and insurer's director or with any entity in which insurer's director has interest.

Reliable Nepal Life Insurance Limited

Annexure II

Minimum Disclosure in Management Report

(Year Ended Upto Ashadh 31, 2077)

The insurer has not conducted any transactions contrary to Insurance Act, 2049, Companies Act, 2063, related regulations and directions with any person, firm, company and insurer's director or with any entity in which insurer's director has interest

- 15 Disclosure on any penalties, levied by Beema Samiti for the particular financial year.
Beema Samiti has not imposed any penalties, for the particular financial year.
- 16 Other disclosure which is deemed appropriate by management
N/A

Reliable Nepal Life Insurance Limited

Annexure III Major Financial Indicator

S.N.	Particular	Indicators	Fiscal Year				
			2076/77	2075/76	2074/75	2073/74	2072/73
1	Net worth	NRs.	1,726,413,446	1,489,289,418	1,433,668,824	1,152,166,646	
2	Number of Shares	Number	14,000,000	14,000,000	14,000,000	11,511,710	
3	Book value per shares	NRs.	123.32	106.38	102.40	100.09	
4	Net Profit	NRs.	238,830,347	54,090,433	33,460,282	3,697,121	
5	Earning per Shares (EPS)	NRs.	17.06	3.86	2.39	0.32	
6	Dividend per Shares (DPS)	NRs.	N/A	N/A	N/A	N/A	
7	Market Price per Shares (MPPS)	NRs.	N/A	N/A	N/A	N/A	
8	Price Earning Ratio (PE Ratio)	Ratio	N/A	N/A	N/A	N/A	
9	Solvency Margin	%	185.50%	152.24%	102.98%	0.00%	
10	Change in Equity	%	15.92%	3.88%	24.43%	100.00%	
11	Return on Revenue	%	12.66%	3.77%	6.42%	44.17%	
12	Return on Equity	%	14.75%	3.81%	13.32%	0.73%	
13	Return on Investments	%	9.25%	8.78%	11.96%	0.75%	
14	Return on Assets	%	5.86%	1.89%	10.28%	0.73%	
15	Operating Expense Ratio	%	19.63%	18.53%	24.13%	100.00%	
16	Net Insurance Premium/ Gross Insurance Premium	%	94.53%	90.82%	77.39%	0.00%	
17	Net Profit/ Gross Insurance Premium	%	14.73%	3.95%	7.84%	0.00%	
18	Gross Insurance Premium/ Total Assets	%	40.08%	46.66%	22.98%	0.00%	
19	Income from Investment & loan/ Total investment & loan amount	%	9.24%	8.77%	11.96%	0.75%	
20	Reinsurance Commission Income/ Gross Reinsurance Premium	%	0.00%	0.00%	0.00%	0.00%	
21	Management expenses/ Gross Insurance Premium	%	21.77%	18.78%	27.04%	0.00%	
22	Agent Related Expenses/ Gross Insurance Premium	%	18.61%	17.76%	11.97%	0.00%	
23	Number of Agents	Numbers	5,129	3,552	1,603	-	
24	Number of Branch and Sub-Branch	Numbers	82	70	58	-	
25	Employee expenses/ Management expenses	%	49.56%	51.51%	50.46%	-	
26	Employee expenses/ Number of Employees	NRs.	667,910	466,930	306,485	-	
27	Outstanding Claim/ Claim Paid	%	0.63%	0.14%	3.83%	-	
28	Total Number of In Force Insurance Policies	Numbers	1,546,720	747,468	121,635	-	
29	Gross Premium Growth Rate	%	18.31%	221.23%	-	-	
30	Change in Gross Premium	Amount	250,973,681	944,163,550	426,771,400	-	
31	Actuarial Provision	Amount	2,046,396,909	1,172,497,679	317,682,340	-	
32	Technical Provisions/ Total Equity	%	118.53%	78.73%	22.16%	-	
33	Reinsurance Ratio	%	5.47%	9.18%	22.61%	-	
34	Gross Premium Revenue/ Equity	%	100.87%	93.80%	29.77%	-	
35	Net Premium Revenue/ Equity	%	95.36%	85.19%	23.04%	-	
36	Insurance Debt/ Total Equity	%	118.53%	78.73%	22.16%	-	
37	Liquidity Ratio	%	122.15%	73.98%	11.63%	-	
38	Affiliate Ratio	%				-	
39	(Unquoted Equities + Debtors)/ Net Total Assets	%	0.24%	0.30%	2.39%	-	
40	Number of Renewed Policy/ Last Year's Total Number of In Force Policies	%	77.98%	87.02%	N/A	N/A	
41	Number of Intimated Claim/ Total Number of In Force Policy	%	0.00%	0.01%	0.33%	-	
42	Declared Bonus Rate	NRs. (per thousand)	Rs. 13 to 70	Rs. 13 to 70	Rs. 13 to 70	-	
43	Interim Bonus Rate	%	-	-	-	-	

Reliable Nepal Life Insurance Limited
Annexure IV
Statement of Sum Assured

S.N.	Insurance Types	In Force Number of Policies		Sum Assured of In Force Policies		Sum at Risk		Sum at Risk Transferred to Reinsurer		Net Sum at Risk	
		Current Year	Previous Year	Current Year	Previous Year	Current Year	Previous Year	Current Year	Previous Year	Current Year	Previous Year
1	Endowment	30,174	24,617	12,455,860,324	9,340,365,000	12,455,860,324	9,340,365,000	3,832,131,260	411,276,472	8,623,729,064	8,929,088,528
2	Anticipated Endowment	1,845	84	1,894,569,215	52,325,000	1,894,569,215	52,325,000	991,113,287	-	903,455,928	52,325,000
3	Endowment Cum Whole Life	5,984	7,351	1,746,207,446	2,022,006,000	1,746,207,446	2,022,006,000	841,030,878	12,244,000	905,176,568	2,009,762,000
4	Whole Life	-	-	-	-	-	-	-	-	-	-
5	Foreign Employment Term	120,477	74,856	138,783,631,600	74,856,000,000	138,783,631,600	74,856,000,000	50,186,426,320	9,336,000,000	88,597,205,280	65,520,000,000
6	Other Term	1,388,240	640,560	97,729,420,731	52,210,385,000	97,729,420,731	52,210,385,000	55,509,766,089	20,884,154,000	42,219,654,643	31,326,231,000
7	Special Term	-	-	-	-	-	-	-	-	-	-
8	Others (to be Specified)	-	-	-	-	-	-	-	-	-	-
	Total	1,546,720	747,468	252,609,689,316	138,481,081,000	252,609,689,316	138,481,081,000	111,360,467,834	30,643,674,472.00	141,249,221,483	107,837,406,528

**रिलायबल नेपाल लाइफ इन्स्योरेन्स लिमिटेडको
चौथो वार्षिक साधारण सभामा
प्रबन्धपत्र तथा नियमावलीमा प्रस्तावित संशोधन**

प्रबन्धपत्र तर्फ

साविक व्यवस्था	प्रस्तावित संशोधन	संशोधन गर्नु पर्नाको कारण
<p>६. कम्पनीको पुजिको संरचना : कम्पनीको पुजिको संरचना देहाय बमोजिम हुनेछ । क) कम्पनीको अधिकृत पूजि रु. २,२०,००,००,०००/- (दुई अर्ब विस करोड रुपैया) हुनेछ । सो पुजिलाई प्रति शेयर रु.१००/- दरका २,२०,००,००० थान साधारण शेयरमा विभाजन गरिएको छ । ख) कम्पनीले तत्काल जारी गर्ने पूजी रु.२,२०,००,००,०००/- (एक अर्ब चालिस करोड रुपैया) हुनेछ । सो पुजि लाइ प्रति शेयर रु. १०० दरका २,२०,००,००० साधारण शेयरमा विभाजन गरिएको छ ।</p>	<p>६. कम्पनीको पुजिको संरचना : कम्पनीको पुजिको संरचना देहाय बमोजिम हुनेछ । क) कम्पनीको अधिकृत पूजि रु. ५,५०,००,००,०००/- (पाँच अर्ब पचास करोड रुपैया) हुनेछ । सो पुजिलाई प्रति शेयर रु.१००/- दरका ५,५०,००,००० थान साधारण शेयरमा विभाजन गरिएको छ । ख) कम्पनीले तत्काल जारी गर्ने पूजी रु.५,००,००,००,०००/- (पाँच अर्ब रुपैया) हुनेछ । सो पुजि लाइ प्रति शेयर रु. १०० दर का ५,००,००,००० साधारण शेयरमा विभाजन गरिएको छ ।</p>	<p>बीमा समितिको पूजि वृद्धि सम्बन्धी निर्देशन अनुरूप संशोधन गर्न आवश्यक भएकोले ।</p>
<p>दफा ६(घ) कम्पनीले जारी पूजिको ३०% शेयर सर्वसाधारणका लागि छुट्टयाइएको छ ।</p>	<p>६(घ) कम्पनीले जारी पूजिको ३०% शेयर सर्वसाधारणका लागि छुट्टयाइएको छ । उक्त शेयर मध्ये प्रचलित धितोपत्र सम्बन्धी ऐन नियम बमोजिम वढीमा ५ प्रतिशतसम्म शेयर कर्मचारीहरुलाई छुट्टाउन सकिनेछ ।</p>	<p>धितोपत्र सम्बन्धी ऐन नियम बमोजिम अध्यावधिक गर्नु पर्ने भएकोले</p>

नियमावली तर्फ

साविक व्यवस्था	प्रस्तावित संशोधन	संशोधन गर्नु पर्नाको कारण
<p>१२.(४) नभएको</p>	<p>१२.(४) हकप्रद शेयर खरीद गर्ने हक अन्य कुनै व्यक्ति वा संस्थालाई प्रचलित कानून बमोजिम हस्तान्तरण गर्न सकिनेछ ।</p>	<p>धितोपत्र दर्ता तथा निष्काशन नियमावली, २०७३ को व्यवस्था बमोजिम हकप्रद शेयरमा हक हस्तारण गर्न सकिने व्यवस्था गर्न उपयुक्त देखिएकोले</p>
<p>३२ सञ्चालकको पारिश्रमिक, भत्ता र सुविधा सम्बन्धी व्यवस्था : (१) सञ्चालकहरुलाई देहाय बमोजिमको सुविधा प्रदान गरीनेछ । अ. बैठक भत्ता वापत समितिको अध्यक्षलाई प्रति बैठक रु. ६,०००/०० र सञ्चालकहरुलाई प्रति बैठक रु. ५,०००/०० आ. यातायात तथा इन्धन खर्च वापत मासिक रु. ५,०००/०० इ. सञ्चार सुविधा वापत मासिक रु. २,५००.००</p>	<p>३२ सञ्चालकको पारिश्रमिक, भत्ता र सुविधा सम्बन्धी व्यवस्था : (१) सञ्चालकहरुलाई देहाय बमोजिमको सुविधा प्रदान गरीनेछ । अ. बैठक भत्ता वापत समितिको अध्यक्षलाई प्रति बैठक रु. १०,०००/०० र सञ्चालकहरुलाई प्रति बैठक रु. ९,०००/०० आ. यातायात तथा इन्धन खर्च वापत मासिक रु. ७,५००/०० इ. सञ्चार सुविधा वापत मासिक रु. ३,५००.००</p>	<p>सञ्चालकहरुको बैठक भत्ता समयानुकूल पुनरावलोकन गर्न आवश्यक भएकोले ।</p>



बीमा समिति
BEEMA SAMITI

नेपालको बीमा नियमनकारी निकाय
Insurance Regulatory Authority of Nepal

रिलायबल नेपाल लाइफ इन्स्योरेन्स लिमिटेड
प्रधान कार्यालय काठमाडौं
दर्ता नं.: १२८
मिति: २०७३/०१/१२
दर्ता नम्बरको साथै:

२०७३/१/१२

मिति: २०७३/०१/१२

गैरस्थलगत सुपरीवेक्षण: ४०५(२०७८/०७९) च.नं. ४५०२

श्री रिलायबल नेपाल लाइफ इ. लि.,
ज्ञानेश्वर, काठमाडौं।

विषय: आ.व. २०७६/७७ को वित्तीय विवरण स-शर्त स्वीकृति बारे।

यस समितिमा प्राप्त तर्हीको मिति २०७८/१२/१४ (च.नं. १३४३/०७८/७९) को पत्र सम्बन्धमा लेखिदैछ।

उपरोक्त सम्बन्धमा तर्हीबाट पेश भएको वित्तीय विवरण तथा अन्य कागजातहरू अध्ययन गर्दा बीमा ऐन, २०४९ को दफा १९, २०, २१ र २२ का प्रावधानहरू पालना गरेको देखिएकोले तर्हीको आ.व. २०७६/७७ को वार्षिक वित्तीय विवरणलाई समितिबाट जारी भएको जीवन बीमा व्यवसाय गर्ने बीमकको वित्तीय विवरण सम्बन्धी निर्देशनको निर्देशन नं. ७.५, ७.६ र ७.७ बमोजिम वार्षिक प्रतिवेदनमा समावेश गर्न, साधारण सभामा पेश गर्न तथा प्रकाशित गर्न देहायका निर्देशन, शर्त र आदेश सहित स्वीकृति प्रदान गरिएको व्यहोरा निर्णयानुसार जानकारी गराउदछौं।

१. बीमकले जोखिम व्यवस्थापन समितिलाई प्रभावकारी बनाउन एक महिना भित्र जोखिम व्यवस्थापन विभाग स्थापना गरी समितिबाट जारी भएको जोखिम व्यवस्थापन सम्बन्धी मार्गदर्शन बमोजिम जोखिम व्यवस्थापन सम्बन्धी कार्य गर्ने।

२. बीमकले लेखा परीक्षण समितिलाई प्रभावकारी बनाई आन्तरिक नियन्त्रण प्रणालि सुदृढ बनाउने।

३. बीमकले समितिबाट जारी भएको निर्देशन बमोजिम NFRS मा आधारित वित्तीय विवरणमा खुलासा गर्नुपर्ने विवरणहरू आ.व. २०७७/७८ देखि पूर्ण रूपमा खुलासा गरेर मात्र वित्तीय विवरण समितिमा पेश गर्ने।

४. बीमकको जोखिमाङ्कन तथा दाबी भुक्तानी प्रक्रिया प्रभावकारी गराउने।

५. बीमकको लेखापरीक्षकले औल्याएका सम्पूर्ण कैफियतहरू सुधार गर्न तथा उक्त कैफियतहरू पुनः दोहोरिन नदिन आवश्यक व्यवस्था गर्ने।

६. बीमकले समितिबाट वित्तीय विवरण स्वीकृत भएको मितिले ६०(साडी) दिन भित्र साधारण सभा गर्ने।

(गोपाल फोर्नी)
चार्टर्ड एकाउन्टेन्ट

बोधार्थ :-

श्रीमान अध्यक्षज्यूको सचिवालय, बीमा समिति।

श्रीमान कार्यकारी निर्देशकज्यूको सचिवालय, बीमा समिति।

श्री बीमा समितिबाट कम्पनीको आ.व. २०७६/७७ को वित्तीय विवरणहरु स्वीकृतको क्रममा:

तोकिएका शर्तहरु सम्बन्धमा कम्पनीको जवाफ

१. कम्पनीको जोखिम व्यवस्थापन समितिलाई प्रभावकारी बनाउन एक महिना भित्र जोखिम व्यवस्थापन विभाग स्थापना गरी समितिबाट जारी भएको जोखिम व्यवस्थापन सम्बन्धी मार्गदर्शन बमोजिम जोखिम व्यवस्थापन सम्बन्धी कार्य गर्ने ।
प्रत्युत्तर: व्यवस्थापकिय तहको कर्मचारीको नेतृत्वमा मिति २०७९/०१/२३ मा जोखिम व्यवस्थापन विभाग गठन गरी तत् सम्बन्धि कार्यको सुरुवात गरी सकिएको छ ।
२. बीमकले लेखापरीक्षण समितिलाई प्रभावकारी बनाई आन्तरीक नियन्त्रण प्रणालि सुदृढ बनाउने ।
प्रत्युत्तर: लेखापरीक्षण समितिको समय समयमा बैठक वसि भए गरेका कार्यहरु मुल्यांकन गर्ने र आवश्यक सुधारका लागि निर्देशन दिने र आवश्यकता अनुरूप सञ्चालक समितिको तहमा समेत छलफल गर्ने व्यवस्था गरीएको छ ।
३. बीमकले समितिबाट जारी भएको निर्देशन बमोजिम NFRS मा आधारित वित्तीय विवरणमा खुलासा गर्नुपर्ने विवरणहरु आ.व. २०७७/७८ देखि पूर्ण रुपमा खुलासा गरेर मात्र वित्तीय विवरण समितिमा पेश गर्ने ।
प्रत्युत्तर: तांहाको निर्देशन बमोजिम गरीनेछ ।
४. बीमकको जोखिमाइकन तथा दावी भुक्तानी प्रक्रिया प्रभावकारी बनाउनु हुन ।
प्रत्युत्तर: जोखिमाइकन सम्बन्धी विभागमा कार्यरत कर्मचारीहरुलाई नियमित तालिमको व्यवस्था गर्ने गरीएको छ भने दावी भुक्तानी प्रक्रियालाई सफ्टवेयर मार्फत गर्ने व्यवस्था मिलाउँदै गएका छौं ।
५. बीमकको लेखापरीक्षकले औल्याएका कैफियतहरु सुधार गर्न तथा उक्त कैफियतहरु पुनः दोहोरिन नदिन आवश्यक व्यवस्था गर्ने ।
प्रत्युत्तर: तांहाको निर्देशन बमोजिम गर्दै आएका छौं ।
६. बीमकले समितिबाट वित्तीय विवरण स्वीकृत भएको ६० (साठी) दिन भित्र साधारण सभा गर्नुहुन ।
प्रत्युत्तर: तोकिएकै समय भित्र वार्षिक साधारण सभा सम्पन्न गरीने छ ।

[illegible]

व्यवस्थापन समूह



श्री नारायण बाबु लोहनी
प्रमुख कार्यकारी अधिकृत



श्री दिपेश बाबु तिवारी
वरिष्ठ सहायक महा-प्रबन्धक
(लेखा तथा वित्त विभाग)



श्री शैलेन्द्र श्रेष्ठ
मुख्य प्रबन्धक
(अण्डरराईटिङ्ग विभाग)



श्री युवराज शर्मा
वरिष्ठ प्रबन्धक
(दावी भुक्तानी विभाग)



श्री कल्याणराज हलवाई
वरिष्ठ प्रबन्धक
(बजार व्यवस्थापन)



रिलायबल नेपाल लाइफ इन्स्योरेन्स लिमिटेडबाट सुलभ जीवन बीमा गर्नु भएका बीमित श्री हरि प्रसाद पन्तको मृत्यु पश्चात उहाँकी श्रीमती परु देवी पन्तलाई बीमा समितिका अध्यक्ष श्रीमान सूर्य प्रसाद सिलवालज्यूको बाहुलीबाट मृत्यु दावी रकम रु. चार करोड रुपैयाँ हस्तान्तरण कार्यक्रम ।



रिलायबल नेपाल लाइफ इन्स्योरेन्स लिमिटेडको वार्षिकोत्सवको उपलक्ष्यमा केन्द्रिय कार्यालयमा गरिएको रक्तदान कार्यक्रम ।



रिलायबल नेपाल लाइफ इन्स्योरेन्स लिमिटेड
Reliable Nepal Life Insurance Limited

७ ज्ञानेश्वर, काठमाडौं, नेपाल ☎ +९७७-१-४५२३६१८, ४५२३६३० 📠 ९८५१२७४२०८ 📧
 ✉ info@reliablelife.com.np